

Drains | Vidage

ECO series | Série ÉCO

Carta Oro series | Carta Oro Série

Single Traps | Siphons simples

Double traps | Siphons doubles

Waste outlets | Bondes

Bathtub waste outlets | Vidages baignoire

Shower tray waste outlets | Bondes receveurs de douche

Bathtub access panels | Trappes de visite

Floor traps | Siphons de sol intérieurs

Synthetic wash basins | Lavabos synthétiques

Waste and traps accessories | Accessoires vidage

PVC Adhesives | Colles pour PVC



Sanitary

BUILDING







ECO series siphons

Siphons série ECO



Think ECO

The Think ECO range is JIMTEN's new commitment to sustainability, in response to a client increasingly committed to caring for the planet. With the use of recycled PP, we have estimated approx. -30% less CO₂ emissions than traditional plastics. So we believe that our customers will be happy to contribute to a better planet!

General product features:

- Products made of 100% recycled plastic compound with code 5 PP of identification of plastic resins
- Eco-friendly packaging with FSC certificate for sustainable paper consumption.
- 100% Spanish production, avoiding CO₂ emissions produced by the transport of imported products.
- Compliance with flow and thermal shock requirements (EN274 standard).

La gamme Think ECO est le nouvel engagement de JIMTEN envers la durabilité, en réponse à un client qui s'engage de plus en plus à prendre soin de la planète. Avec l'utilisation de PP recyclé, nous avons estimé env. -30% moins d'émissions de CO₂ que les plastiques traditionnels. Nous pensons donc que nos clients seront heureux de contribuer à une planète meilleure !

Caractéristiques générales du produit :

- Produits composés à 100% de plastique recyclé avec le code 5 PP pour l'identification des résines plastiques.
- Emballage écologique avec certificat FSC pour une consommation de papier durable.
- Production 100% espagnole, évitant les émissions de CO₂ produites par le transport des produits importés.
- Respect des exigences de débit et de choc thermique (norme EN274).



S-31

PP

Colour/Couleur		Code	U/	⊠ n.°	€
Black	1 ¼" - 1 ½"	006028EC	10	A-9	8,93

Adjustable P trap, horizontal outlet, with loose nut.
Siphon P extensible, sortie horizontale, raccord.



S-35

PP

Colour/Couleur		Code	U/	⊠ n.°	€
Black	1 ¼" x 63	010048EC	10	A-11	10,31

Waste outlet for washbasin-bidet.
Bonde pour lavabo - bidet



S-73

PP

Colour/Couleur		Code	U/	⊠ n.°	€
Black	1 ½"	006138EC	10	A-9	12,16

Adjustable S trap, horizontal outlet with loose nut, double appliance inlet.
Siphon P extensible, sortie horizontale, raccord, double prise électroménagers



S-237

PP

Colour/Couleur		Code	U/	⊠ n.°	€
Black	1 ½" x 115	014059EC	10	A-8	36,56

Basket waste outlet with flexible rectangular overflow drain, kitchen sinks made of stainless steel, stoneware, composite materials, fiberglass, etc.
Bonde à panier avec trop-plein rectangulaire flexible, évier acier inoxydable, grès, composite, fibre, etc.



S-69

PP

Colour/Couleur		Code	U/	⊠ n.°	€
Black	1 ¼" - 1 ½"	004058EC	10	A-11	9,23

Adjustable short bottle trap, horizontal outlet with loose nut
Bouteille court extensible, sortie horizontale, raccord



SANITARY

Carta Oro Series Série Carta Oro



S-181

Colour/Couleur		Code			€
Chrome/Chromé	1 1/4"	006396	10	A-9	30,09
Chrome/Chromé	1 1/2"	006398	10	A-9	40,00
Chrome/Chromé	1 1/4x1 1/2	006676	10	A-9	50,00


Adjustable S trap, horizontal outlet, with loose nut.
Siphon P extensible, sortie horizontale avec raccord.



S-182

Colour/Couleur		Code			€
Chrome/Chromé	1 1/4"	004096	10	A-9	30,09
Chrome/Chromé	1 1/2"	004098	10	A-9	31,51
Chrome/Chromé	1 1/4x1 1/2	004236	10	A-9	31,51

Adjustable short bottle trap, horizontal outlet, threaded.
Bouteille extensible, sortie horizontale avec raccord.



S-438

Colour/Couleur		Code			€
Chrome/Chromé	1 1/4"x40 M.	001586	10	A-4	51,66
Black/Noir	1 1/4"x40 M.	001616	6	A-9	51,66

Chrome Adjustable bottle trap with bottom register, horizontal outlet with extendible pipe and bulk head fitting.
Siphon bouteille extensible avec regard, sortie horizontale avec rallonge et cache.



S-402

Colour/Couleur		Code			€
Chrome/Chromé	1 1/4"	006316	10	A-9	60,00

Adjustable short bottle trap, horizontal outlet, threaded, extendible with bulk head fitting.

Bouteille extensible avec raccord, sortie horizontale avec rallonge de 180 mm et cache.



S-392

Colour/Couleur		Code			€
Chrome/Chromé	1 1/2"	004538	10	A-9	53,21

Short bottle trap for urinal, extendible.
Bouteille extensible, pour urinoir.




S-442

Colour/Couleur		Code			€
Chrome/Chromé	Ø66x40 M	001726	10	A-4	69,50
Black/Noir	Ø66x40 M	001756	6	A-9	69,50

Chrome adjustable bottle trap, waste outlet for washbasin/bidet with click-clack opening system. Horizontal outlet with extendible pipe and bulk head fitting. (cover in stainless Steel Ø 70)

Siphon bouteille extensible chrome, bonde pour lavabo/bidet avec système d'ouverture click-clack. Sortie horizontale avec rallonge et cache (capot en acier inoxydable Ø 70)





S-549

ABS

Colour/Couleur	Code			€	
Chrome/Chromé	11/4x40	001587	10	A-9	41,87

Chrome adjustable bottle trap with bottom register, horizontal outlet with extendible pipe and bulk head fitting.
Siphon bouteille extensible avec regard, sortie horizontale avec rallonge et cache.



S-544

ABS

Colour/Couleur	Code			€	
Chrome/Chromé	11/4x40	006017	10	A-9	41,87

Chrome adjustable S trap with bottom register, horizontal outlet with extendible pipe and bulk head fitting.
Siphon P extensible avec regard, sortie horizontale avec rallonge et cache.



S-401

ABS

Colour/Couleur	Code			€	
Chrome/Chromé	1 1/4"x120	006016	10	A-9	32,61

IN BAG / EN SACHET

Chrome/Chromé	1 1/4"x120	B06016	10	A-8	39,43
Chrome/Chromé	1 1/4"x180	B06026	10	A-8	27,35

Adjustable S trap, horizontal outlet, threaded inlet, extendible 180mm with bulk head fitting.
Siphon P extensible avec raccord, sortie horizontale avec rallonge de 180 mm et cache.



SPACE SAVING MODEL
MODÈLE GAIN DE PLACE

S-312

ABS

Colour/Couleur	Code			€	
Chrome/Chromé	1 1/4"	006468	10	A-9	40,51

Space saving S trap, horizontal outlet. Max. 285, Min. 186.
Siphon P déplacé, sortie horizontale, max. 285, min. 186.



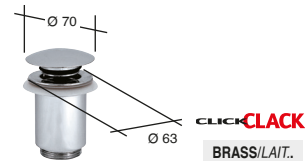
S-205

EN 274

ABS/ BRASS/STAINLESS STEEL
LAIT/ACIER INOXYDABLE

Colour/Couleur	Code			€	
Chrome/Chromé	1 1/4"x70	004126	10	A-9	63,63
Chrome/Chromé	1 1/2"x70	004128	10	A-9	66,78

Adjustable short bottle trap, horizontal outlet, with lavatory-bidet waste outlet.
Siphon bouteille avec bonde lavabo - bidet.



S-451

CLICK CLACK
BRASS/LAIT..

Colour/Couleur	Code			€	
Chrome/Chromé	1 1/4"x63	010056	10	A-2	44,59
Chrome/Chromé	1 1/2"x63	010026	10	A-2	44,59

Waste outlet, "click-clack" type for washbasin. (Pulsated opening-closing.)
Bonde pour lavabo « clic-clac ». (Ouverture - fermeture par pulsation).



S-206

EN 274

ABS/ BRASS/STAINLESS STEEL
LAIT/ACIER INOXYDABLE

Colour/Couleur	Code			€	
Chrome/Chromé	1 1/4"x70	006426	10	A-9	63,63
Chrome/Chromé	1 1/2"x70	006428	10	A-9	66,78

Adjustable S trap, horizontal outlet, with washbasin-bidet waste outlet.
Siphon P avec bonde lavabo - bidet.



S-541 FLAT

CLICK CLACK
FLAT

ABS/ STAINLESS STEEL
ACIER INOXYDABLE

Colour/Couleur	Code			€	
Chrome/Chromé	1 1/4"x66	014039	25	A-11	21,16
Chrome/Chromé	1 1/2"x66	014041	25	A-11	21,41

Waste outlet with Click-Clack opening & closing system, stainless steel cover Ø66 mm. M6x65 screw.
Bonde avec système d'ouverture Click-Clack, capot en acier inoxydable diam. 66 mm. Vis M6x65.

N

A **B** **CLICK-CLACK**
LAT.

S-601

Colour Couleur		Code	U/	€
A Matte black	1 1/4"	010030	50	21,74
B Matte black	1 1/4"	010031	50	19,76

Matte black washbasin/bidet valve with Click-Clack opening/closing system. M6x70 screw. Two cap versions.

Robinet de lavabo/bidet noir mat avec système d'ouverture/fermeture Click-Clack. Vis M6x70. Deux versions de casquette.

N

A **B** **C** **CLICK-CLACK**
LAT.

S-600

Colour Couleur		Code	U/	€
A Chrome/Chromé	1 1/4"	010027	50	19,76
B Chrome/Chromé	1 1/4"	010028	50	19,76
C Chrome/Chromé	1 1/4"	010029	50	21,74

Chromed brass sink/bidet valve with Click-Clack opening/closing system. M6x65 screw. Three cap versions.

Robinet de lavabo/bidet en laiton chromé avec système d'ouverture/fermeture Click-Clack. Vis M6x65. Trois versions de bouchon.

N

A **B** **CLICK-CLACK**
LAT.

S-602

Colour Couleur		Code	U/	€
A Chrome/Chromé	1 1/4"	010032	50	23,72
B Chrome/Chromé	1 1/4"	010033	50	23,32

Sink/bidet valve with overflow in chromed brass with Click-Clack opening/closing system. Two cap versions.

Robinet pour lavabo/bidet avec trop-plein en laiton chromé avec système d'ouverture/fermeture Click-Clack. Deux versions de casquette.

A **B**

CLICK-CLACK
ABS/ STAINLESS STEEL
ACIER INOXYDABLE

A-158

Code	25	10	€
A 70x66 022350	A-2	10	10,99
B 70x66 022354	A-2	10	10,99

Cover set click-clack opening system in chromed ABS.

Ensemble capot pour système d'ouverture click-clack en ABS chromé.

S-183

ABS/ BRASS/STAINLESS STEEL
LAIT/ACIER INOXYDABLE

Code	10	10	€
1 1/4"x70 011156	A-2	10	44,27
1 1/2"x70 011158	A-2	10	46,44

Waste outlet with plug and chain.

Bonde avec chaînette et anneau.

S-428

PP/ABS/ STAINLESS STEEL
ACIER INOXYDABLE

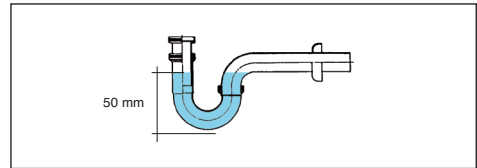
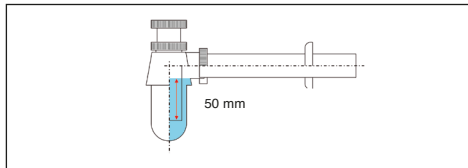
Code	50	50	€
A 1 1/4x32/40 900-460 011319	A-12	50	32,42
A 1 1/2x40/50 1010-460 011320	A-13	50	33,67

ø 70 Waste outlet with flexible connector.

(For difficult to reach connections. Not to be used as a trap)

Bonde de ø 70 avec tube flexible chromé. (Spécial pour accès difficile Ne pas utiliser comme siphon)

BRASS TRAPS / SIPHONS LAITON



S-252

BRASS/LAIT.

Code	10	10	€
030007	A-8	10	44,89

Brass S trap, adjustable, horizontal outlet, coupling and I fitting.

Siphon P extensible, sortie horizontale, rosace et cache.

S-253

BRASS/LAIT.

Code	10	10	€
030002	A-11	10	43,15

Brass bottle trap, adjustable, horizontal outlet, coupling and bulk-head fitting.

Siphon bouteille laiton extensible, sortie horizontale, rosace et cache.

S-411

BRASS/LAIT.

Code	8	10	€
30009	A-4	10	84,14

Adjustable brass bottle trap, horizontal outlet, coupling and bulk-head fitting.

Siphon bouteille extensible, sortie horizontale, rosace et cache.

A-44

BRASS/LAIT.

Code	10	10	€
30003	A-10	10	11,44

Brass extension.

Rallonge laiton.

ACCESSORIES AND SPARE PARTS / ACCESSOIRES ET PIÈCES DE RECHANGE

A-83
Colour
Couleur

BRASS/STAINLESS STEEL
LAIT/ACIER INOXYDABLE

Code	Quantity	Dimensions	Price
022214	50	10,7x8,3x11	3,40

Ball chain with rings.
Chaînette à billes avec anneau.

A-61
Colour
Couleur

BRASS/STAINLESS STEEL
LAIT/ACIER INOXYDABLE

Code	Quantity	Dimensions	Price
022018	10	10,7x8,3x11	18,38

Grid and plug set.
Ensemble grille et bouchon.

A-30
Colour
Couleur

BRASS/STAINLESS STEEL
LAIT/ACIER INOXYDABLE

Code	Quantity	Dimensions	Price
022550	10	A-2	47,00

Bathtub set. (Screws included.)
Ensemble baignoire (vis livrées).

A-31
Colour
Couleur

BRASS/STAINLESS STEEL
LAIT/ACIER INOXYDABLE

Code	Quantity	Dimensions	Price
022600	10	A-2	34,85

Lavatory-bidet, kitchen sink set (Screw included.)
Ensemble lavabo - bidet, évier (vis livrées).

A-32
Colour
Couleur

BRASS/STAINLESS STEEL
LAIT/ACIER INOXYDABLE

Code	Quantity	Dimensions	Price
022650	10	A-2	32,25

Lavatory-bidet set, with pin. (Screw included.)
Ensemble lavabo - bidet, avec pointe (vis livrées).

A-138
Colour
Couleur

ABS

Code	Quantity	Dimensions	Price
022255	10	A-10	25,78
022256	10	A-10	27,11

In-line vac valve.
Soupape anti-vide pouvant être intercalée.

A-149
Colour
Couleur

ABS

A 120 mm
B 180 mm

Code	Quantity	Dimensions	Price
22307	10	A-10	7,76
22305	10	A-1	9,64
22349	10	-	11,31

Threaded inlet with stop end and sliding nut.
Raccord avec plateau et écrou libre.

A-35
Colour
Couleur

ABS

180 mm

Code	Quantity	Dimensions	Price
22800	10	A-2	13,38
22801	10	A-2	14,07

Chromed wall coupling for horizontal outlet traps.
Sorties murales chromées pour siphons de sortie horizontale.

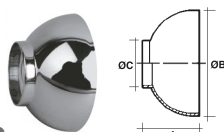


A-110

Colour Couleur	Code	10	A-2	€
Chrome/Chromé	A 32X300 030008	10	A-2	15,89
Chrome/Chromé	B 32X400 030012	10	A-2	20,64

Chromed wall coupling for horizontal outlet traps.

Sorties murales chromées pour siphons de sortie horizontale.

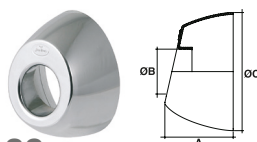


A-68

Colour Couleur	Code	25	18,5x8,5x35,5	€
Chrome/Chromé	32 mm 022021	25	18,5x8,5x35,5	8,35
Chrome/Chromé	40 mm 022051	25	18,5x8,5x35,5	8,77

Chrome finished bulk head fitting.

Cache chromé.




S-123

Colour Couleur	Code	50	A-2	€
Chrome/Chromé	Ø 32 031302	50	A-2	8,35
Chrome/Chromé	Ø 40 031303	50	A-11	8,77

Oval ABS Chrome finished bulk head fitting.

Cache ovale ABS.




S-126

Colour Couleur	Code	25	A-1	€
Chrome/Chromé	Ø 32 A 031402	25	A-1	8,70
Chrome/Chromé	Ø 32 B 031300	25	-	8,70
Black/Noir	Ø 32 B 017000	25	A-1	9,32

Cylindrical chrome finished bulk head fitting.

Cache cylindrique.



A-118

Colour Couleur	Code	10	A-2	€
Chrome/Chromé	A 32x180 022064	10	A-2	10,43
Chrome/Chromé	A 40x180 022065	10	A-2	11,20
Chrome/Chromé	B 32x300 022308	10	A-2	13,13

Chromed wall coupling for horizontal outlet traps.

Sorties murales chromées pour siphons de sortie horizontale.



A-137

Colour Couleur	Code	10	18,5x8,5x35,5	€
Chrome/Chromé	1 1/4" 022250	10	18,5x8,5x35,5	7,61
Chrome/Chromé	1 1/2" 022251	10	18,5x8,5x35,5	8,11

Elbow for smooth pipes.

Coude pour tubes lisses.



A-72

Colour Couleur	Code	10	18,5x8,5x35,5	€
Chrome/Chromé	1 1/4" 022029	10	18,5x8,5x35,5	7,61
Chrome/Chromé	1 1/2" 022050	10	18,5x8,5x35,5	8,07

Elbow, with sliding nut.

Coude avec écrou libre.



A-129

Colour Couleur	Code	10	A-9	€
Chrome/Chromé	1 1/2" 022084	10	A-9	15,30

Tee fitting for smooth pipes.

Té pour tubes lisses.

A-144




ABS

Colour Couleur		Code			€
Chrome/Chromé	1 1/4"	022326	10	18,5x8,5x35,5	5,76
Chrome/Chromé	1 1/2"	022328	10	18,5x8,5x35,5	6,35

Joint for smooth pipes.
Union pour tubes lisses

A-135



PP

Colour Couleur		Code			€
Chrome/Chromé	ø 32x500	022314	30	A-16	11,08
Chrome/Chromé	ø 32x1100	022095	15	A-28	25,51
Chrome/Chromé	ø 40x500	022315	30	A-16	11,57
Chrome/Chromé	ø 40x1100	022096	12	A-28	26,89

PP coated smooth pipe.
Tube lisse PP métallisé.

S-397



ABS

Colour Couleur		Code			€
Chrome/Chromé	-	011525	10	A-2	30,47

Round overflow chrome adaptor for wash basins.
Adaptateur trop-plein rond chromé.

A-124




ABS

Colour Couleur		Code			€
Chrome/Chromé	-	022072	10	18,5x8,5x35,5	9,28

Adaptor for automatic waste outlets in visible installations.
Adaptateur bondes automatiques pour vidages apparents.

A-131



PP

	Max-Min	Code			€
A	1 1/4x32/40	825-360 022089	50	A-4	23,82
A	1 1/2x40/50	950-365 022090	50	A-12	24,85

A-132

With conical joint. / Avec joint conique.

A	1 1/4x32/40	825-360 022091	50	A-4	23,82
A	1 1/2x40/50	950-365 022092	50	A-12	24,85

A-133

With flat joint. / Avec joint plat.

A	1 1/4x32/40	445-255 022093	50	A-9	19,83
---	-------------	-----------------------	----	-----	--------------

A-134

With conical joint. / Avec joint conique.

A	1 1/4x32/40	445-255 022094	50	A-9	19,83
---	-------------	-----------------------	----	-----	--------------

Flexible chrome. Not for use with adhesives.
(For difficult to reach connections. Not for use as a trap)
Flexible chromé. Ne se colle pas.
(Pour connexions d'accès difficile. Ne pas utiliser comme siphon).

A-121



ABS

Colour Couleur		Code			€
Chrome/Chromé	1 1/4x40x215	022068	10	A-11	33,37
Chrome/Chromé	1 1/2x40x215	022069	10	A-11	34,64

Chrome wall coupling with elbow.
Sortie murale chromée coudée.







A

A-103





With flat joint. / Avec joint plat.

	Max-Min	Code	U/		n.°	€
A	1 1/4x32/40	825-360 022042N	50	A-4		7,74





S-401 B Adjustable S trap, horizontal outlet, threaded, extendible with bulk head fitting.
Siphon P extensible avec raccord, sortie horizontale avec rallonge de 180 mm et cache.


Code	 1 1/4"	Colour Couleur Chromé	Packaging Emballage C	 10	 A-11	€ 36,50	EAN 13 
006226	1 1/4"	Chromé	C	10	A-11	36,50	8 426621 028100





S-402 B Adjustable short bottle trap, horizontal outlet, threaded, extendible with bulk head fitting.
Bouteille extensible avec raccord, sortie horizontale avec rallonge de 180 mm et cache.


Code	 1 1/4"	Colour Couleur Chromé	Packaging Emballage C	 10	 A-11	€ 36,50	EAN 13 
006276	1 1/4"	Chromé	C	10	A-11	36,50	8 426621 028766





S-206 B Adjustable S trap, horizontal outlet, with washbasin-bidet waste outlet. / *Siphon P avec bonde lavabo - bidet.*


Code	 1 1/4" x 63	Colour Couleur Chromé	Packaging Emballage C	 10	 A-11	€ 46,55	EAN 13 
006206	1 1/4" x 63	Chromé	C	10	A-11	46,55	8 426621 028087
006218	1 1/2" x 63	Chromé	C	10	A-11	46,55	8 426621 028094





S-205 B Adjustable short bottle trap, horizontal outlet, with washbasin-bidet waste outlet. / *Siphon bouteille avec bonde lavabo - bidet.*


Code	 1 1/4" x 63	Colour Couleur Chromé	Packaging Emballage C	 10	 A-2	€ 46,55	EAN 13 
004106	1 1/4" x 63	Chromé	C	10	A-2	46,55	8 426621 027264
004108	1 1/2" x 63	Chromé	C	10	A-11	46,55	8 426621 027271






A-61 B Plug with ring and joint. / *Bouchon avec anneau et joint.*


Code	 63	Colour Couleur Chromé	Packaging Emballage A	 20	 A-10	€ 7,33	EAN 13 
022297	63	Chromé	A	20	A-10	7,33	8 426621 027370
022296	70	Chromé	A	20	A-10	7,33	8 426621 027363

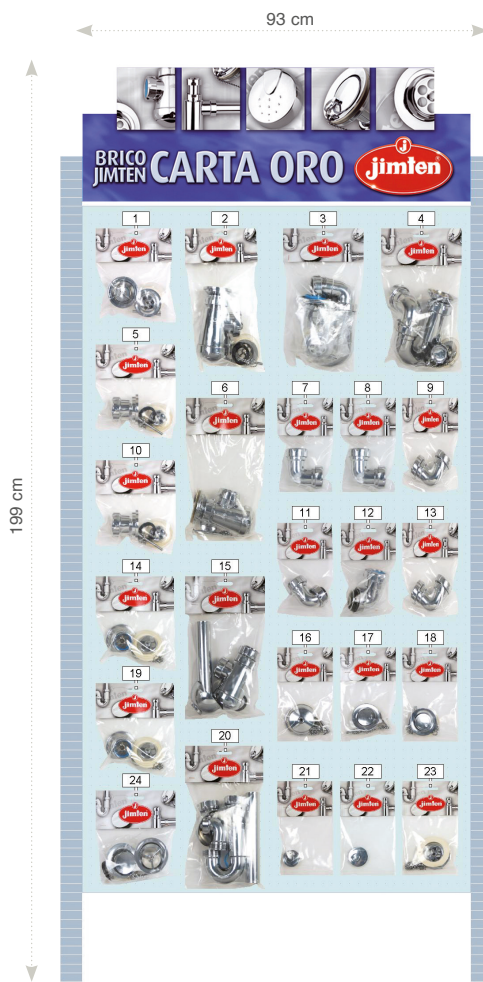
A-72 B Threaded elbow one inlet / *Coude fileté une entrée.*

Code	 Colour Couleur	Packaging Emballage			€	EAN 13	
022298	1 ¼"	Chrome Chromé	A	10	A-1	8,47	 8 426621 027387

A-137 B Elbow for smooth pipes / *Coude pour tubes lisses.*

Code	 Colour Couleur	Packaging Emballage			€	EAN 13	
022300	1 ¼"	Chrome Chromé	A	10	A-1	9,17	 8 426621 027400
022301	1 ½"	Chrome Chromé	B	10	A-2	9,70	 8 426621 027417

Dimensions of the packaging / Dimension des emballages





SANITARY

Single Traps Siphons simples



S-11



	Code			€
1¼x63	001106	50	A-4	11,34
1½x63	001188	50	A-12	11,66

Compact vertical, washbasin-bidet trap.
Vertical compact, bonde lavabo - bidet.

S-18



	Code			€
1¼	003066	50	A-4	9,66

Adjustable vertical, granite pile trap.
Vertical extensible, bonde pour vasque granit.

S-25



JUNTAFIX

	Code			€
1¼x70	006036	50	A-12	10,11
1½x70	006018	50	A-5	10,54

Adjustable S trap, horizontal outlet, kitchen sink trap.
Siphon P extensible, sortie horizontale, bonde évier.

S-29



EN 274

JUNTAFIX

	Code			€
1¼	002056	50	A-4	7,17
1½	002068	50	A-12	7,40

Adjustable bottle trap, inclined outlet, with loose nut.
Bouteille extensible, sortie inclinée, raccord.

S-31



EN 274

JUNTAFIX

	Code			€
1¼	006046	50	A-4	6,71
1½	006028	50	A-12	6,87
1¼x1½	006366	50	A-12	7,04

Adjustable S trap, horizontal outlet, with loose nut.
Siphon P extensible, sortie horizontale, raccord.

S-38



	Code			€
1¼	001116	50	A-9	6,02
1½	001248	50	A-4	6,16

Vertical trap, for straight pipes.
Vertical, pour tubes lisses.

S-39



JUNTAFIX

	Code			€
1¼	001126	50	A-4	7,17
1½	001268	50	A-12	7,40
1¼x1½	001568	50	A-12	8,36

Adjustable vertical trap, with extendable neck.
Vertical extensible, raccord.

S-61




EN 274



JUNTAFIX

	Code			€
1¼x63	001156	50	A-12	12,61
1½x63	001168	50	A-5	13,07


Adjustable bottle trap, inclined outlet, with washbasin-bidet waste outlet.
Bouteille extensible, sortie inclinée, bonde lavabo - bidet.





S-65 EN 274
JUNTAFIX

	Code			€
1¼	002116	50	A-4	6,83
1½	002128	50	A-12	7,10
1¼x1½	002376	50	A-12	7,10


Adjustable bottle trap, horizontal outlet, threaded.
Bouteille extensible, sortie horizontale, raccord.





S-69 EN 274
JUNTAFIX

	Code			€
1¼	004016	50	A-9	6,83
1½	004058	50	A-4	7,10


Adjustable short bottle trap, horizontal outlet, threaded.
Bouteille court extensible, sortie horizontale, raccord.





S-66 **JUNTAFIX**

	Code			€
1½	006068	50	A-12	7,32


Adjustable S trap, inclined outlet, threaded.
Siphon S extensible, sortie inclinée, raccord.





S-69 V EN 274
JUNTAFIX

	Code			€
1¼	004546	40	A-9	12,75
1½	004548	40	A-4	13,00


Adjustable short bottle trap, threaded, horizontal outlet, with vac-valve.
Bouteille court extensible, sortie extensible, raccord, sortie horizontale, soupape anti-vidé incorporée.





S-67 **JUNTAFIX**

	Code			€
1¼	006076	50	A-4	8,35
1½	006088	50	A-5	8,37


Adjustable S trap and direction adjustable of outlet, threaded.
Siphon S extensible, sortie orientable, raccord.





S-70 EN 274

	Code			€
1½	002138	50	A-5	9,39


Adjustable bottle trap, horizontal outlet, threaded, appliance inlet.
Bouteille extensible, sortie horizontale, raccord, prise électroménager.





S-70

	Code			€
1½	002428	50	A-5	10,54

Adjustable bottle trap, horizontal outlet, threaded, double appliance inlet.
Bouteille extensible, sortie horizontale, raccord, double prise électroménager.



S-71

	Code			€
1½	006118	50	A-13	10,68

Adjustable S trap and direction adjustable of outlet, threaded, appliance inlet.
Siphon S extensible, sortie orientable, raccord, prise électroménager.

S-71M



Code	50	A-13	€
1½ - 40/50 006308			8,73

Adjustable S trap and direction adjustable of outlet, 40/50 male elbow, appliance inlet.

Siphon S extensible, sortie orientable, coude male 40/50, prise électroménager.

S-83


**EN
274**
JUNTAFIX

Code	50	A-12	€
1¼x70 002196			10,34
1½x70 002208		A-5	10,95
1½x85 002408		A-5	13,38

Adjustable bottle trap, horizontal outlet, with kitchen sink waste outlet.
Bouteille court extensible, sortie horizontale, bonde évier.

S-71



Code	50	A-13	€
1½ 006818			12,28

Adjustable S trap and direction adjustable of outlet, threaded, double appliance inlet.

Siphon S extensible, sortie orientable, raccord, double prise électroménager.

S-84


**EN
274**
JUNTAFIX

Code	50	A-4	€
1¼x63 004036			12,39
1½x63 004068		A-12	13,07

Adjustable short bottle trap, horizontal outlet, with washbasin-bidet waste outlet.

Bouteille court extensible, sortie horizontale, bonde lavabo - bidet.

S-73


**EN
274**

Code	50	A-5	€
1½ 006138			9,35

Adjustable S trap, horizontal outlet, threaded, appliance inlet.

Siphon P extensible, sortie horizontale, raccord, prise électroménager.

S-88


JUNTAFIX

Code	50	A-5	€
1½x63 006298			13,78

Adjustable S trap, inclined outlet, with washbasin-bidet waste outlet.

Siphon S extensible, sortie inclinée, bonde lavabo - bidet.

S-73


**EN
274**

Code	50	A-5	€
1½ 006828			10,78

Adjustable S trap, horizontal outlet, threaded, double appliance inlet.

Siphon P extensible, sortie horizontale, raccord, double prise électroménagers.

S-89**JUNTAFIX**

	Code			€
1¼x63	006256	50	A-12	13,94
1½x63	006288	50	A-13	14,61

Adjustable S trap and direction adjustable of outlet, with washbasin-bidet waste outlet.

Siphon S extensible, sortie orientable, bonde lavabo - bidet.

S-135**JUNTAFIX**EN
274

	Code			€
1¼x63	001226	50	A-12	12,47
1½x63	001238	50	A-5	13,46

Adjustable bottle trap, horizontal outlet, washbasin-bidet waste outlet.

Bouteille extensible, sortie horizontale, bonde lavabo - bidet.

S-90**JUNTAFIX**

	Code			€
1¼x63	006266	50	A-12	12,58
1½x63	006278	50	A-5	12,89

Adjustable S trap, horizontal outlet, with washbasin-bidet waste outlet.

Siphon P extensible, sortie horizontale, bonde lavabo - bidet.

S-136**JUNTAFIX**EN
274

	Code			€
1¼x70	002226	50	A-4	10,34
1½x70	002238	50	A-12	10,98

Adjustable short bottle trap, horizontal outlet, with kitchen sink waste outlet.

Bouteille court extensible, sortie horizontale, bonde évier.

S-137

	Code			€
1½x70	002258	50	A-4	9,68

Vertical trap, kitchen sink with waste outlet.

Vertical, bonde évier.

S-154**JUNTAFIX**

	Code			€
1½x63	001308	50	A-5	13,73

Special for bidets, washbasin-bidet waste outlet.

Spécial bidet, bonde lavabo - bidet.

S-151

	Code			€
1¼	001276	50	A-9	5,92
1½	001288	50	A-4	6,37

Vertical trap, threaded.

Vertical, raccord.

S-156



EN 274

JUNTAFIX

	Code			€
1¼x1½	002336	50	A-12	7,22
1½	002348	50	A-12	7,45

Special for bidets, threaded.
Spécial bidet, raccord.

S-256



EN 274

JUNTAFIX

	Code			€
1¼	006666	50	A-4	8,04
1½	006798	50	A-13	8,04

Adjustable S trap and direction of vertical outlet, threaded.
Siphon S extensible, sortie verticale orientable avec raccord.

MI-139



	Code			€
1½	040177	50	A-5	5,83

S-trap with vertical outlet swivelling
Siphon S sortie verticale orientable.

S-304



EN 274

SPACE SAVING MODEL
MODÈLE GAIN DE PLACE

	Code			€
1½	006968	25	A-12	14,86

Space saving S trap, horizontal outlet with appliance inlet connector. Max. 270, Min. 186
Siphon P déplacé, sortie horizontale, avec prise électroménagers.
Max 270, min. 186.


S-3042

SPACE SAVING MODEL
MODÈLE GAIN DE PLACE

	Code			€
1 ½x40	9006735	25	-	28,92

P trap with three washing machine connectors.
Connection flat ring and flat pipe 85x25mm.
Siphon P avec 3 connexions machine à laver.
Connection joint plat et tube plat de 85x25mm.

S-305



EN 274

SPACE SAVING MODEL
MODÈLE GAIN DE PLACE

	max-min	Joint	Code			€
1¼	265-95	Conical Conique	006976	25	A-4	12,97
1½	285-186	Conical Conique	006978	25	A-12	13,36
1¼	265-95	Flat Plat	006926	25	A-4	12,97

Space saving S trap, horizontal outlet. Max. 285, Min. 186.
Siphon P déplacé, sortie horizontale, max. 285, min. 186.

S-235



EN 274

Code	Code	Code	Code	€
1½x115	002418	50	A-13	15,15

Adjustable S trap, horizontal outlet, with kitchen sink waste outlet.
Siphon P extensible, sortie horizontale, bonde évier.

S-542



JUNTAFIX
CLICK-CLACK

Code	Code	Code	Code	€
1¼x66	002776	50	A-4	21,11
1½x66	002778	50	A-12	22,37

Adjustable short bottle trap, horizontal outlet, kitchen sink waste outlet with click-clack opening and closing system. (stainless steel Ø70 cover).
Siphon bouteille extensible réduit, sortie horizontale bonde évier avec système d'ouverture et fermeture click-clack. (cache Ø70 en acier inoxydable)

S-276



EN 274

Code	Code	Code	Code	€
1½x115	002438	50	A-13	15,27

Adjustable bottle trap, horizontal outlet, with kitchen sink waste outlet.
Bouteille extensible, sortie horizontale, bonde évier.

S-543



JUNTAFIX
CLICK-CLACK

Code	Code	Code	Code	€
1¼x66	002786	50	A-13	23,98

Adjustable short bottle trap, horizontal outlet, kitchen sink waste outlet, extendible with bulk-head fitting. Click-clack opening and closing system. (stainless steel Ø70 cover)
Siphon bouteille extensible réduit, sortie horizontale bonde évier, rallonge et cache. Système d'ouverture et fermeture click-clack. (cache Ø70 en acier inoxydable)

S-325



EN 274

JUNTAFIX

Code	Code	Code	Code	€
1¼	002606	50	A-12	8,35
1½	002628	50	A-13	8,65

Adjustable bottle trap, horizontal outlet, threaded, extendible with bulk head fitting.
Bouteille extensible, sortie horizontale, raccord, rallonge et cache.

S-351



EN 274

Code	Code	Code	Code	€
1 ½x70	002638	50	A-13	13,23

Adjustable bottle trap, horizontal outlet, with kitchen sink waste outlet and appliance inlet connector.
Bouteille extensible, sortie horizontale, bonde évier, prise électroménager.

S-371



Code	Code	Code	Code	€
1 1/2" x 70	002658	50	A-13	12,57

Bottle trap with waste outlet and two auxiliary inlets for domestic appliances.
Siphon bouteille extensible, sortie horizontale, bonde évier, double prise électroménager

S-353



JUNTAFIX

Code	Code	Code	Code	€
1¼	006024	50	A-12	9,24

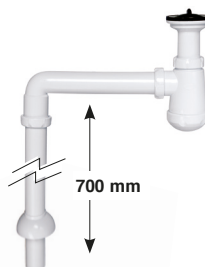
Adjustable S trap, horizontal outlet, threaded, extendible with bulk head fitting.
Siphon P extensible, sortie horizontale, bonde évier, rallonge et cache.

S-354**JUNTAFIX**

	Code			€
1¼	004526	50	A-12	9,24

Adjustable short bottle trap, horizontal outlet, threaded, extendible with bulk head fitting.


Siphon bouteille court extensible, sortie horizontale, raccord, rallonge et cache.

MI-209

	Code			€
1½x70	040285	35	A-7	18,10

Bottle trap with waste outlet and extension to wall and floor with bulkhead fitting.

Siphon bouteille sortie verticale/horizontale avec bonde évier

S-459

	Code			€
1½	006248	30	A-13	13,66

S-trap with domestic appliances inlet.

Siphon pour prises électroménager.

S-355**JUNTAFIX**

	Code			€
1¼x70	002646	50	A-5	12,84

Adjustable bottle trap, horizontal outlet, kitchen sink waste outlet, extendible with bulk head fitting.

Siphon bouteille court extensible, sortie horizontale, bonde évier, rallonge et cache.

S-326**JUNTAFIX**

	Code			€
1¼x70	002616	50	A-13	11,43

Bottle trap with long neck, waste outlet and wall extension with bulkhead fitting.

Siphon bouteille allongé-bonde évier et rallonge avec cache.

S-439**EN 274**

	Code			€
1¼x40 M.	001596	25	A-4	16,56

Adjustable bottle trap with bottom register, horizontal outlet with extendible pipe and bulk head fitting.

Siphon bouteille extensible avec registre, sortie horizontale avec rallonge et cache.

S-380**EN 274**

	Code			€
1½	004528	25	A-9	31,42

Short bottle trap for urinal, extendible.


Siphon pour urinoir, bouteille, court extensible.




S-389**JUNTAFIX**

	Code			€
1¼	006058	50	A-15	9,35

Adjustable S trap, horizontal outlet, threaded, extendible with bulk head fitting, appliance inlet connector


Siphon P extensible, sortie horizontale, bonde évier, rallonge et cache, prise électroménager.



S-352  **JUNTAFIX**

	Code			€
1¼x70	006014	50	A-5	12,84

Adjustable S trap, horizontal outlet, with kitchen sink waste outlet, extendible with bulk head fitting.


Siphon P extensible, sortie horizontale, bonde évier, rallonge et cache.




S-291  **JUNTAFIX** EN 274

	Code			€
1½x70	006938	50	A-13	11,31

S trap with waste outlet and auxiliary inlet for domestic appliance. Outlet 50 mm female solvent socket

Siphon P extensible, sortie horizontale femelle à coller Ø50, bonde évier, prise pour électroménager

S-357  **JUNTAFIX**

	Code			€
1 1/2" x 70	006038	50	A-13	9,41


S-trap with waste outlet and auxiliary inlet for domestic appliances. Siphon P extensible, sortie horizontale, bonde évier, prise pour électroménager.




S-278  **JUNTAFIX** EN 274

	Code			€
1½x115	002448	25	A-5	29,46

S trap with 115 mm basket strainer and auxiliary inlet for domestic appliance. Outlet 50 mm female solvent socket.


Siphon P extensible, sortie horizontale femelle à coller Ø50, bonde à panier pour évier, prise pour électroménager.




S-400  **JUNTAFIX** EN 274

	Code			€
1½x70	P06258	25	A-12	11,31

Adjustable S trap, horizontal outlet, with kitchen sink waste outlet, appliance inlet, without access opening.

Siphon P extensible, sortie horizontale, bonde évier, prise électroménager, sans registre.

S-478  **JUNTAFIX**

	Code			€
1½x115	002718	50	A-15	39,56

Adjustable bottle trap, horizontal outlet, basket outlet for kitchen sink, with rectangular overflow.

Siphon bouteille extensible, sortie horizontale, bonde à panier évier, avec trop-plein rectangulaire.

**S-476****JUNTAFIX**

	Code			€
1 1/2x115	002698	50	A-15	31,67

Adjustable bottle trap, horizontal outlet, kitchen sink outlet with rectangular overflow drain.

Bouteille extensible, sortie horizontale, bonde évier avec trop-plein rectangulaire.

**S-533**

	Code			€
1 1/2x70	002758	50	A-5	18,60

Adjustable bottle trap, horizontal outlet, kitchen sink outlet with rectangular overflow drain.

Siphon Bouteille extensible, sortie horizontale, bonde évier avec trop-plein rectangulaire.

**S-477**

	Code			€
1 1/2x115	002708	50	A-13	32,37

Adjustable bottle trap, horizontal outlet, basket outlet for kitchen sink.

Bouteille extensible, sortie horizontale, bonde à panier évier.

**S-534**

	Code			€
1 1/2x70	002768	50	A-5	20,29

Adjustable bottle trap, horizontal outlet, kitchen sink outlet with rectangular overflow drain, auxiliary inlet for domestic appliances.

Siphon Bouteille extensible, sortie horizontale, bonde évier avec trop-plein rectangulaire et prise électroménager.



SPACE SAVING MODEL
MODÈLE GAIN DE PLACE

S-458

	Code			€
1 1/2x40	006268	25	A-5	11,69

Space saving S trap, horizontal outlet. Max. 285, Min. 186.

Siphon P déplacé, sortie horizontale, max. 285, min. 186.

**S-539****JUNTAFIX**

	Max-Min	Code			€
1 1/4"	950-365	002306	25	A-9	8,31

Adjustable bottle trap, with extensible outlet connector.

Siphon bouteille extensible avec flexible.

**S-73F**

	Max-Min	Code			€
1 1/2"	950-365	006348	25	A-5	12,04

Adjustable S trap, threaded, appliance inlet and horizontal outlet with Ø 40-50 flexible/extensible outlet connector.

Siphon P extensible, raccord, prise électroménager et sortie horizontale avec flexible diam 40-50.

**S-407****JUNTAFIX**

	Max-Min	Code			€
1 1/2x85	950-365	002648	25	A-5	17,57

Bottle trap, with waste outlet, auxiliary inlet for domestic appliances and flexible / extensible outlet connector.

Siphon bouteille avec flexible diam 40-50 et prise électroménager.

**S-532****JUNTAFIX**

	Max-Min	Code			€
1 1/2x70	950-365	002748	50	A-5	15,48

Bottle trap, with waste outlet, auxiliary inlet for domestic appliances and flexible / extensible outlet connector.

Siphon bouteille avec bonde évacuation, flexible diam.40-50 et prise électroménager.

**S-536****JUNTAFIX**

	Max-Min	Code			€
1 1/4x70	950-365	002296	25	A-5	14,60

Bottle trap with waste outlet and flexible outlet connector.

Siphon bouteille avec bonde évacuation et flexible.

**S-546****JUNTAFIX**
CLICK-CLACK

	Max-Min	Code			€
1 1/4x70	950-365	002796	25	A-9	23,51

Adjustable short bottle trap, horizontal outlet, kitchen sink waste outlet with click-clack opening and closing system and flexible / extensible outlet connector. (stainless steel Ø70 cover).

Siphon bouteille extensible réduit, sortie horizontale bonde évier avec système d'ouverture et fermeture click-clack et flexible. (cache Ø70 en acier inoxydable).

**S-531****JUNTAFIX**

	Max-Min	Code			€
1 1/4x70	825-360	002736	50	A-5	12,89
1 1/2x70	950-365	002738	50	A-5	14,00

Bottle trap, with waste outlet and flexible / extensible outlet connector.

Siphon bouteille avec flexible diam 40-50.

**S-426****EN 274**

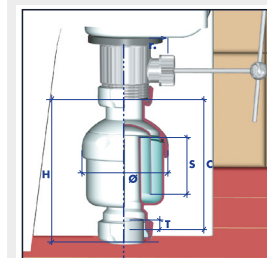
	Code			€
1 1/4x32	004576	50	A-9	8,48
1 1/4x40	004578	50	A-9	8,77

Vertical trap for washbasin-bidet.

(Reduced size, specially made for tight spaces).

Siphon vertical lavabo - bidet.

(Dimension réduite, spécial espaces réduits)



r.	S	C	H	Ø	T
1 1/4"	51	114	120	75	10 MÁX.*

The new S-426 trap by Jimten is designed to make installation of lavatory and bidet piping with vertical connections easier, especially in limited spaces, such as bidets equipped with automatic waste outlets.

Le nouveau siphon S-426 de Jimten a été conçu pour résoudre et faciliter l'installation de siphons dans des lavabos et des bidets avec sortie verticale, tout particulièrement dans les situations où l'espace est réduit, comme dans le cas de bidets pourvus de bondes de vidage automatiques.



JUNTAFIX BOTTLE JUNTAFIX TRAP / SIPHON BOUTEILLE JUNTAFIX


1 1/4"




1 1/2"


S-865

	Code			€
1 1/4"	001656	25	A-9	8,36
1 1/2"	001658	25	A-9	8,27

Adjustable bottle Juntafix trap, horizontal outlet, threaded.
Siphon bouteille Juntafix, extensible, sortie horizontale, raccord.





1 1/4"





1 1/2"

S-854

	Code			€
1 1/4"	001666	25	A-4	10,11
1 1/2"	001668	25	A-4	9,84

Adjustable short bottle Juntafix trap, horizontal outlet, threaded, extendible with bulk head fitting.
Siphon bouteille court Juntafix, extensible, sortie horizontale, raccord, rallonge et cache.

TRAPS FOR AIR-CONDITION APPLIANCES / SIPHON ÉLECTROMÉNAGERS - AIR CONDITIONNÉ
S-265

	Code			€
Ø40 H	019028	10	A-11	42,09
Ø40 M	019058	10	A-11	41,89

Single trap for embedded installation, PVC outlet, with washing machine inlet.

Siphon simple à encastrer sortie à coller, prise électroménager.

S-118

	Code			€
1 1/2"	019018	50	A-5	13,00

Adjustable S trap, specially made for appliances waste outlet connection.

Siphon P extensible, spécial vidages électroménagers.

S-120

	Code			€
1 1/2"	019068	25	A-4	14,39

Adjustable S trap for appliances, with two drains.

Siphon P extensible double prise électroménagers.

S-508



	Code			€
22-26-32	019078	10	A-11	51,94


Trap with register, special for air-condition appliances.
Siphon avec registre pour air conditionné.



	Code			€
204x239x57	022285	10	A-9	39,33


Box to be wall concealed, for air-condition trap register, supplied with cover and screws.
Boîte encastrable pour registre de siphon pour air conditionné, avec couvercle et vis.

TECHNICAL SPECIFICATIONS / CARACTÉRISTIQUES TECHNIQUES



Dry trap: The ball prevents the return of odours.
Siphon sec : la bille évite le retour des odeurs.

Trap filled with water: In presence of water the ball floats.
Siphon avec eau. En présence de l'eau la bille flotte.



					<p>A - Inlet with joint. <i>Pipe d'entrée avec joint.</i></p> <p>B - Multiple diameter outlet. <i>Sortie polyvalente.</i></p> <p>C - Double o-ring in connections. Pre-cut outlets. <i>Double joint torique dans les connexions. Sortie pré-découpée.</i></p> <p>D - Supplied Tool to open inlets/outlets. <i>Outil pour déblocage sortie fourni.</i></p> <p>E - Register cover. <i>Bouchon de registre.</i></p>
--	--	--	--	--	---

FLEXIBLE SLEEVE / MANCHON FLEXIBLE

**A-103**

With flat joint. / Avec joint plat.

	Max-Min	Code			€
A 1¼x32/40	825-360	022042	50	A-4	7,51
A 1½x40/50	950-365	022043	50	A-12	8,39
B 1¼x32	800-370	022331	50	A-9	7,34
B 1½x40	875-325	022332	50	A-4	8,19

A-104

With conical joint. / Avec joint conique.

A 1¼x32/40	825-360	022044	50	A-4	7,51
A 1½x40/50	950-365	022045	50	A-12	8,39
B 1¼x32	800-370	022333	50	A-4	7,34
B 1½x40	875-325	022334	50	A-4	8,19

A-119

With flat joint / Avec joint plat.

A 1¼x32/40	445-255	022066	50	A-9	6,78
B 1¼x32	410-230	022337	50	A-9	6,63

A-120

With conical joint. / Avec joint conique.

A 1¼x32/40	445-255	022067	50	A-9	6,78
B 1¼x32	410-230	022338	50	A-9	6,63

Flexible sleeve with flat joint. Not for use with adhesives.

(For difficult to reach areas. Not to be used as a trap).

Manchon flexible avec joint plat. Ne pas coller.

(Pour connexions d'accès difficile. Ne pas utiliser comme siphon).

**S-382**

JUNTAFIX

	Max-Min	Code			€
A 1¼x32/40	840-410	011316	50	A-12	12,12
A 1½x40/50	995-410	011318	50	A-13	13,45
B 1¼x32	765-370	011006	50	A-12	11,92
B 1½x40	920-370	011008	50	A-5	13,22

Ø70 Waste outlet with flexible connector.

(For difficult to reach connections. Not to be used as a trap).

Bonde Ø70 avec flexible. Ne pas coller.

(Pour connexions d'accès difficile. Ne pas utiliser comme siphon).

**S-382**

JUNTAFIX

	Max-Min	Code			€
1¼x32/40	840-410	011376	50	A-12	12,54

Ø70 Waste outlet with flexible connector, with bulk-head fitting and clamping hook. (For difficult to reach connections. Not to be used as a trap).

Bonde Ø70 avec flexible, cache et crochet de serrage.

(Pour connexions d'accès difficile. Ne pas utiliser comme siphon).

**A-103**

With flat joint. / Avec joint plat.

	Max-Min	Code			€
1¼x32/40	825-360	022363	50	A-4	7,92
1½x40/50	950-365	022364	50	A-12	8,86

A-104

With conical joint. / Avec joint conique.

1¼x32/40	825-360	022365	50	A-4	6,56
1½x40/50	950-365	022366	50	A-12	7,35

Flexible sleeve with bulk-head fitting and clamping hook. Not for use with adhesives.

(For difficult to reach areas. Not to be used as a trap).

Manchon flexible avec cache et crochet de serrage. Ne pas coller.

(Pour connexions d'accès difficile. Ne pas utiliser comme siphon).

**A-111**

	Max-Min	Code			€
A 32/40	910-480	022048	50	A-12	8,51
A 40/50	980-445	022049	50	A-5	9,57
B 32	815-385	022335	50	A-12	8,20
B 40	880-345	022336	50	A-4	9,24
C 40/50-40	930-395	022347	50	A-5	9,57

Flexible sleeve with smooth ends. Not for use with adhesives.

(For difficult to reach connections. Not to be used as a trap).




Manchon flexible bouches lisses. Ne pas coller.

(Pour connexions d'accès difficile. Ne pas utiliser comme siphon).



S-680

CLICK **CLACK**
JUNTAFIX

	Max-Min	Code			€
1½x63	800-370	014077	10	4083	21,54

Waste outlet horizontal outlet with click-clack diam. 66 opening system (stainless steel diam. 70 cover) with flexible.
 (For difficult to reach connections. Not to be used as a trap).
 Bonde sortie horizontale avec système d'ouverture click-clack diam.66 (cache diam. 70 en acier inoxydable) avec flexible.
 (Pour connexions d'accès difficile. Ne pas utiliser comme siphon).



SANITARY

Double traps Siphons doubles




S-7



EN
274

JUNTAFIX

	 Code			€
1½	005018	30	A-13	17,28

Double trap drain, horizontal outlet, threaded.

Siphon double extensible, sortie horizontale, avec raccords.

S-40



EN
274

JUNTAFIX

	 Code			€
1½x70	005078	25	A-13	25,32




Central collector with bottle trap, adjustable, horizontal outlet, with waste outlets and appliance inlet.

Collecteur central siphonide, bouteille extensible, sortie horizontale, avec bondes et prise auxiliaire.

S-10



JUNTAFIX

	 Code			€
1½x70	005048	25	A-13	25,45
1½x85	005408	25	A-13	26,01

Double trap drain, adjustable, made for stoneware sinks, horizontal outlet with drains.




Siphon double extensible, spécial évier grès, sortie horizontale, avec bondes.

S-41



EN
274

JUNTAFIX

	 Code			€
1½	005088	25	A-13	17,26

Central collector with bottle trap, adjustable, horizontal outlet, threaded, with appliance inlet.




Collecteur central siphonide, bouteille extensible, sortie horizontale, avec raccords et prise auxiliaire.

S-26



STANDARD: MAX. 415
SPECIAL / SPÉCIAL:
MAX. 708

JUNTAFIX

	 Code			€
1½x70	007018	25	A-13	26,72
1½x70	007078	20	A-13	27,54

Double trap drain, adjustable with directional outlet, with drains and appliance inlet.



Siphon double, extensible, sortie orientable, avec bondes et prise auxiliaire.

S-49



EN
274

JUNTAFIX

	 Code			€
1½x70	005098	25	A-13	25,31

Central collector with S-trap, adjustable, horizontal outlet, with waste outlets and appliance inlet.




Collecteur central siphonide, siphon P, extensible, sortie horizontale, avec bondes et prise auxiliaire.

S-30



STANDARD: MAX. 415
SPECIAL / SPÉCIAL:
MAX. 708

JUNTAFIX

	 Code			€
1½	007028	30	A-13	17,28
1½	007068	25	A-13	18,85

Double trap drain, extendible, adjustable with directional outlet, threaded, with appliance inlet.


Siphon double, extensible, sortie orientable, avec raccords et prise auxiliaire.

S-50



EN
274

JUNTAFIX

	 Code			€
1½	005108	25	A-13	17,26

Central collector with S-trap, adjustable, horizontal outlet, threaded, with appliance inlet.

Collecteur central siphonide, siphon P extensible, sortie horizontale, avec raccords, raccords et prise auxiliaire.

Double traps

Siphons doubles

**S-62**EN
274

Code	EN 274	€
1½	005118	26,32

Double trap drain, doubly adjustable, horizontal outlet, with granite pile waste outlets.

Vidage siphonide double extensible, sortie horizontale, avec bondes vasque granit.

S-92EN
274

Code	EN 274	€
1½	005138	17,58

Horizontal collector with bottle trap, adjustable, horizontal outlet, threaded, with appliance inlet.

Collecteur latéral siphonide, bouteille, extensible, sortie horizontale, avec raccords et prise auxiliaire.

S-91EN
274**JUNTAFIX**

Code	EN 274	€
1½	05128	17,58

Horizontal collector with S trap, adjustable, horizontal outlet, threaded, with appliance inlet.

Collecteur latéral siphonide, siphon P, extensible, sortie horizontale, avec raccords et prise auxiliaire.

S-106EN
274**JUNTAFIX**

Code	EN 274	€
1½x70	005238	25,68

Horizontal collector with S trap, adjustable, horizontal outlet, with waste outlets and appliance inlet.

Collecteur latéral siphonide, Siphon P, extensible, sortie horizontale, avec bondes et prise auxiliaire.

S-201**JUNTAFIX**

Code	EN 274	€
1½	005328	30,78

Horizontal collector with S-trap, adjustable, universal directional outlet, threaded, with appliance inlet.

Collecteur latéral, siphon S extensible, sortie universelle, raccords et prise auxiliaire.

S-91**JUNTAFIX**

Code	EN 274	€
1½	005668	16,73

Horizontal collector with S Trap, adjustable, horizontal female 50mm solvent socket outlet, with appliance inlet.

Collecteur latéral siphonide, Siphon P, extensible, sortie horizontale femelle à coller Ø 50, avec prise auxiliaire.

S-201M**JUNTAFIX**

Code	EN 274	€
1½	005678	15,09

Adjustable S trap and direction adjustable of outlet, 40/50 male elbow, appliance inlet.

Siphon S extensible, sortie orientable, coude male 40/50, prise auxiliaire.

S-292**JUNTAFIX**

Code	EN 274	€
1½x70	007138	25,47

Horizontal collector with S Trap, adjustable, horizontal female 50 mm solvent socket outlet, with waste outlets and appliance inlet.

Collecteur latéral siphonide, Siphon P, extensible, sortie horizontale femelle à coller Ø 50, avec bondes et prise auxiliaire.




S-279**JUNTAFIX**

	 Code			€
1½x115	005418	20	A-7	66,92

Horizontal collector with S Trap, adjustable, horizontal female 50mm solvent socket outlet, with basket strainer waste outlets and appliance inlet.

Collecteur latéral siphonoïde, Siphon P, extensible, sortie horizontale femelle à coller Ø 50, avec bondes à panier pour évier et prise auxiliaire.

S-306**JUNTAFIX**SPACE SAVING MODEL
MODELE GAIN DE PLACE

	 Code			€
1½	007148	10	A-12	25,68

Double S-trap horizontal collector with displacement, with auxiliary appliance inlet. Max. 305, Min. 191.

Siphon P double déplacé, avec prise auxiliaire électroménagers. Max 305, Min. 191.




S-232

	 Code			€
1½x115	005388	25	A-15	28,99

Central collector trap, adjustable, horizontal outlet, with waste outlets.

Collecteur central siphonoïde, extensible, sortie horizontale, bondes.

S-307SPACE SAVING MODEL
MODELE GAIN DE PLACE

	 Code			€
1½	007158	10	A-12	23,60

Double S-trap horizontal collector with displacement, with auxiliary appliance inlet. Max. 255, Min. 120.


Siphon P double déplacé, avec prise auxiliaire électroménagers. Max 255, Min. 120.

S-233

	 Code			€
1½x115	007088	25	A-15	32,03

Double S-trap, extendible, adjustable outlet direction, with waste outlets and appliance inlet.

Siphon P double, extensible, sortie orientable, bondes et prise auxiliaire.

S-319

	 Code			€
1½	005508	10	A-11	13,78

Extra-flat collector. Max. 340, Min. 155.

(See space saving kit A-128 in Waste and Traps parts and accessories, page 62)

Collecteur extra-plat. Max. 340, Min. 155.

(Voir kit gain de place A-128 dans les Accessoires d'Assainissement, page 62).

S-234**EN 274**

	 Code			€
1½x115	005398	25	A-15	25,08

Central collector with S-trap, adjustable, horizontal outlet, with waste outlets and appliance inlet.

Collecteur central siphon P, extensible, sortie horizontale, bondes, prise auxiliaire.

S-424**JUNTAFIX**

	 Code			€
1½	005598	25	A-5	14,47

Non-trap central collector with appliance inlet.

(See space saving kit A-128 in Waste and Traps parts and accessories, page 62)

Collecteur central non siphonoïde avec prise électroménager.

(Voir kit gain de place A-128 dans Accessoires d'Assainissement, page 62).



S-467

	Code			€
1½x70	005608	18	A-13	36,35

Bottle trap for two bowls/sinks, with waste outlet one with overflow, and an auxiliary inlet for domestic appliances.

Collecteur central siphonoïde extensible, sortie horizontale, bonde évier (trop-plein rectangulaire)



S-471

	Code			€
1½x115	005618	15	A-5	53,58

Central collector trap, adjustable, horizontal outlet, with waste outlets and overflow inlets.

Collecteur central siphonoïde extensible, sortie horizontale, bonde.



S-472

	Code			€
1½x115	005628	15	A-5	75,08

Central collector trap, adjustable, horizontal outlet, with basket waste outlets and overflow inlets.

Collecteur central siphonoïde extensible, sortie horizontale, bonde à panier avec trop-plein.



S-473

	Code			€
1½x115	005638	15	A-5	67,49

Central collector trap, adjustable, horizontal outlet, with basket waste outlets.

Collecteur central siphonoïde extensible, sortie horizontale, bonde à panier.



S-91F

	Max-Min Code			€
1½	950-365 005268	20	A-13	19,58

Horizontal collector with S trap, adjustable, threaded, appliance inlet and horizontal outlet with Ø 40-50 flexible/extendable outlet connector.

llecteur latéral siphonoïde, siphon P, extensible, raccords et prise auxiliaire, sortie horizontale avec flexible diam 40-50.



S-559

	Code			€
1½x115	007248	10	-	73,86

Space saving collector with S trap for sink w/basket strainer diam.115. Rectangular overflow and 2 appliance outlets.

Collecteur avec siphon P pour évier avec bonde à panier diam. 115. Trop-plein rectangulaire et deux prises auxiliaires

SPACE SAVING MODEL
MODELE GAIN DE PLACE



S-558

	Code			€
1½	007238	10	-	31,49

Space saving S trap for sinks with two appliance inlets.

Siphon P gain de place pour éviers avec deux prises auxiliaires.

SPACE SAVING MODEL
MODELE GAIN DE PLACE

Double traps

Siphons doubles



Space saving / Gain de place.

Its orientable inlet allows to move the installation to the maximum, saving space under the sink.

Son entrée orientable permet de déplacer l'installation au maximum, en gagnant de l'espace sous l'évier.

JUNTAFIX

Fast and safe installation thanks to its integrated joint system.
Installation rapide et sûre grâce à son système de joint intégré.



Installation at different heights. Installation à différentes hauteurs.

Suitable to sinks installed at different heights.
Adaptable à éviers installés à différentes hauteurs.

Multiple configurations. / Configurations multiples.

Height, depth and length adjustable allowing diferencie configurations.

Réglable en hauteur, profondeur et longueur permettant ainsi différentes configurations.



VAC-VALVE FOR DRAINAGE NETWORK/ SYSTÈME D'AÉRATION AUTOMATIQUE DU RÉSEAU D'ÉVACUATION



A-69

	Code			€
Ø32M	022022	20	A-1	23,32
Ø40M	022023	20	A-1	25,57
Ø110F	022025	5	A-2	152,00

Anti-vac unit.

Soupapes anti-vide

M.- Male
Mâle

F.- Female
Femelle



A-112

	Code			€
1 1/4x32	022052	50	A-2	6,64
1 1/2x40	022053	50	A-11	6,72

In line anti-vac valve.

Soupapes anti-vide pouvant être intercalées.




SANITARY




Waste outlets

Bondes







WASTE OUTLETS WITH PLUG / BONDES AVEC BOUCHON

S-13  **EN 274** **JUNTAFIX**


	Code			€
1¼x70	011016	50	A-8	5,73
1½x70	011028	50	A-8	6,02



Kitchen sink.
Bonde pour évier.

MI-195  **JUNTAFIX**


	Code			€
1¼x70	040303	100	A-4	4,73
1½x70	040264	100	A-4	4,95




Waste outlet for sinks
Bonde pour évier.

S-35  **EN 274** **JUNTAFIX**


	Code			€
1¼x63	010036	50	A-8	7,83
1½x63	010048	50	A-8	7,93




Waste outlet for washbasin-bidet.
Bonde pour lavabo - bidet.

S-174  **EN 274**


	Code			€
1½x85 <small>Screws / Avec vis M6 X 95</small>	011078	50	A-9	9,09
1½x85 <small>Screws / Avec vis M6 X 100</small>	022187	50	A-9	10,41




Specially designed, 85 diameter, for kitchen sinks made of stoneware, Rocca, composite materials, fiberglass, etc.
Spécial Ø 85, évier grès fin, roche, composite, fibre, etc.

S-35 CROMO  **JUNTAFIX**

	Code			€
1¼ x 63	010076	25	A-11	8,51
1½ x 63	010078	25	A-2	8,72
1¼ x 70	010006	25	A-11	8,87
1½ x 70	010008	25	A-11	9,07

Waste outlet with chromed ABS plug and stainless steel grid
Bonde vidage avec bouchon ABS chrome (grille en acier inox.)

S-540 FLAT  **JUNTAFIX** **CLICK CLACK FLAT**

	Code			€
1¼x66	014040	25	A-11	18,02
1½x66	014042	25	A-11	18,35

Waste outlet with Click-Clack opening & closing system, stainless steel cover Ø66 mm. M6x65 screw.
Bonde avec système d'ouverture Click-Clack, capot en acier inoxydable diam. 66 mm. Vis M6x65.

S-158  **EN 274**

	Code			€
1½x70	011058	50	A-9	6,69

High waste outlet for stainless steel sink.
Bonde haute, pour évier acier inoxydable.



S-160

EN 274

	Code			€
1½x115	011068	50	A-4	13,86

Stainless steel kitchen sink.
Bonde pour évier acier inoxydable.



SPECIAL SPACE SAVING MODEL FOR WASHBASIN CABINET
MODELE GAIN DE PLACE SPECIAL POUR MEUBLES DE LAVABO

S-683

JUNTAFIX

	Code			€
1¼x63	014072	10	-	9,64

Waste outlet horizontal outlet with plug and chain.
Waste outlet horizontal outlet with plug and chain.



SPECIAL SPACE SAVING MODEL FOR WASHBASIN CABINET
MODELE GAIN DE PLACE SPECIAL POUR MEUBLES DE LAVABO

S-684

JUNTAFIX

	Code			€
1¼x63	014073	10	-	10,32

Waste outlet horizontal outlet with ABS chromed plug (stainless steel cover) and chain.
Bonde sortie horizontale avec bouchon en ABS chromé (cache en acier inoxydable) et chaînette.



SPECIAL SPACE SAVING MODEL FOR WASHBASIN CABINET
MODELE GAIN DE PLACE SPECIAL POUR MEUBLES DE LAVABO

S-685

CLICK-CLACK JUNTAFIX

	Code			€
1¼x63	014074	10	-	18,63

Waste outlet horizontal outlet with click-clack plug.
Bonde sortie horizontale avec bouchon click-clack.



S-51

	Code			€
1½x70	014038	25	A-9	18,08

Flexible rectangular overflow without plug, for kitchen sinks, (for round overflow drain, see S-293).
trop-plein flexible, rectangulaire sans grille, pour évier (trop-plein rond, voir S-293).



S-161

	Code			€
1½x115	014058	25	A-9	25,05

Flexible rectangular overflow without plug, for stainless steel kitchen sinks.

trop-plein flexible, rectangulaire sans grille, pour évier acier inoxydable.



S-293

	Code			€
1½x70	014060	25	A-9	20,31

Flexible round overflow drain without plug, 35.5 diameter. For kitchen sinks.

trop-plein flexible, rond avec cache Ø 35,5. Pour évier.

BASKET WASTE OUTLETS / BONDES À PANIER



REDUCED HEIGHT
HAUTEUR RÉDUITE

S-237

JUNTAFIX

	Code			€
1½x115	014059	25	A-4	28,12

Basket waste outlet with flexible rectangular overflow drain, kitchen sinks made of stainless steel, stoneware, composite materials, fiberglass, etc.

Bonde à panier avec trop-plein rectangulaire flexible, évier acier inoxydable, grès, composite, fibre, etc.



REDUCED HEIGHT
HAUTEUR RÉDUITE

S-337

JUNTAFIX

	Code			€
1½x115	011308	10	A-8	27,70

Basket waste outlet with flexible round overflow, kitchen sinks made of stainless steel, stoneware, composite materials, fiberglass, etc.

Bonde à panier avec trop-plein rond flexible, évier acier inoxydable, grès, composite, fibre, etc.



REDUCED HEIGHT
HAUTEUR RÉDUITE

S-236

JUNTAFIX

	Code			€
1½x115	022185	25	A-8	21,74

Basket waste outlet for kitchen sinks made of stainless steel, stoneware, composite materials, fiberglass, etc.

Bonde à panier évier acier inoxydable, grès, composite, fibre etc.



S-436

	Code			€
1½x115	014064	10	A-8	33,42

Basket waste outlet with flexible, rectangular overflow drain for kitchen sinks made of stainless steel, stoneware, composite materials, fiberglass, etc.

Bonde à panier avec trop-plein rectangulaire flexible, évier acier inoxydable, grès, composite, fibre, etc.



S-437

	Code			€
1½x115	014065	10	A-8	32,95

Basket waste outlet with flexible round overflow drain, kitchen sinks made of stainless steel, stoneware, composite materials, fiberglass, etc.

Bonde à panier avec trop-plein rond flexible, évier acier inoxydable, grès, composite, fibre, etc.



**S-636****JUNTAFIX**

Code	Code	Code	Code	€
1½x115	014070	25	A-8	28,44

Basket waste outlet with flexible rectangular overflow, horizontal outlet, for kitchen sinks made of stainless steel, stoneware, composite materials, fiberglass etc.

Bonde à panier avec trop-plein rectangulaire flexible, sortie horizontale pour évier en acier inoxydable, grès, composite, fibre etc.

**S-435**

Code	Code	Code	Code	€
1½x115	011538	50	A-4	25,83

Basket waste outlet for kitchen sinks made of stainless steel, stoneware, composite materials, fiberglass, etc.

Bonde à panier évier, acier inoxydable, grès, composite, fibre, etc.

**S-637****JUNTAFIX**

Code	Code	Code	Code	€
1½x115	014071	10	A-8	28,08

Basket waste outlet with flexible round overflow, horizontal outlet, for kitchen sinks made of stainless steel, stoneware, composite materials, fiberglass etc.

Bonde à panier avec trop-plein rond flexible, sortie horizontale pour évier en acier inoxydable, grès, composite, fibre etc.

**S-635****JUNTAFIX**

Code	Code	Code	Code	€
1½x115	011539	50	A-8	22,40

Basket waste outlet, horizontal outlet for sinks made of stainless steel, stoneware, composite materials, fiberglass etc.

Bonde à panier, sortie horizontale pour évier en acier inoxydable, grès, composite, fibre etc.

**S-332****EN 274**

Colour Ø / Couleur Ø	Code	Code	Code	€
○ Ø115	011500	50	A-4	18,02
● Ø115	011503	50	A-4	18,02

Plastic basket waste outlet for fiberglass kitchen sinks.

Bonde à panier synthétique pour éviers en fibre.

**S-274**

Colour Ø / Couleur Ø	Code	Code	Code	€
○ Ø85	011178	10	A-1	18,62

Basket waste outlet in color (P.O.M. plastic)

Bonde à panier en couleur (plastique P.O.M.).

**S-333**

Colour Ø / Couleur Ø	Code	Code	Code	€
○ Ø115	011510	25	A-4	24,43
● Ø115	011513	25	A-4	24,43

Plastic basket waste outlet with flexible round overflow drain for fiberglass kitchen sinks.

Bonde à panier synthétique avec trop-plein rond flexible, pour évier en fibre.

S-434






	Code			€
1½x85	011507	25	A-4	32,35

Basket waste outlet with flexible round overflow drain, kitchen sinks made of stainless steel, stoneware, composite materials, fiberglass, etc.
Bonde à panier avec trop-plein rond flexible, évier acier inoxydable, grès, composite, fibre, etc.

S-433




	Code			€
1½x85	011506	50	A-4	29,11

Basket waste outlet for kitchen sinks made of stainless steel, stoneware, composite materials, fiberglass, etc.
Bonde à panier évier, acier inoxydable, grès, composite, fibre, etc.

S-441



	Code			€
1½x115	011505	25	A-4	33,42

Basket waste outlet with flexible round overflow drain, kitchen sinks made of stainless steel, stoneware, composite materials, fiberglass, etc.
Bonde à panier avec trop-plein rond flexible, évier acier inoxydable, grès, composite, fibre, etc.

S-440





	Code			€
1½x115	011504	50	A-4	27,78

Basket waste outlet for kitchen sinks made of stainless steel, stoneware, composite materials, fiberglass, etc.
Bonde à panier évier, acier inoxydable, grès, composite, fibre, etc.

OVERFLOW DRAINS / TROP-PLEINS

S-395



Overflow grid Trop-plein grille	Code			€
White/Blanc	011519	25	A-8	7,53
Chrome/Chromé	011526	25	A-8	7,90
Black/Noir	011508	25	A-8	18,02

Round overflow adaptor.
Adaptateur trop-plein rond.



SANITARY

Bathtub drains - Shower tray valves

Sifões e Bondes de bañnoire - Robinetterie pour receveur de douche



S-63



	Code	U/	n.°	€
Ø35	001101	50	A-12	5,51
Ø40	001102	50	A-12	5,15

Horizontal open flexible siphon.

Siphon flexible ouvert horizontal.

S-64



	Code	U/	n.°	€
Ø35	001109	50	A-5	4,99
Ø40	001110	50	A-5	5,25

Vertical closed flexible siphon.

Siphon flexible fermé vertical.

S-68



	Code	U/	n.°	€
Ø35	001113	25	A-62	15,22

Double closed vertical flexible siphon.

Siphon flexible vertical double fermé.

VALVE / Vanne

ACCESSORY / ACCESSOIRE

S-32



	Code	U/	n.°	€
Ø35	001104	25	A-11	5,48
Ø38	001103	25	A-11	5,76

Chromed AISI 304 stainless steel valve. Internal thread in AISI304 stainless steel. Riveted rubber stopper. 30 cm long chain in chromed brass.

Vanne en acier inoxydable AISI 304 chromée. Filetage interne en acier inoxydable AISI304. Bouchon en caoutchouc riveté. Chaîne de 30 cm de long en laiton chromé.

A-28



	Code	U/	n.°	€
1 ¼"x35	001105	50	A-11	2,02
1 ½"x35	001108	50	A-11	1,82

Flexible siphon connection.

Raccord siphon flexible.



SANITARY

Bathtub waste outlets - Shower tray waste outlets
Vidages baignoire - Bondes receveurs de douche







Hand operated
Actionnement manuel

PVC

WITH NON SIPHONIC OUTLET / AVEC SORTIE NON SIPHOÏDE







Vertical outlet
Sortie verticale

S-112		Code				€
	1½	015768	Ext. Ø25	50	A-12	15,19







Horizontal outlet, direction adjustable, with ø 40 nut.
Sortie horizontale, orientable avec écrou Ø 40.

S-27		Code				€
	1½x40	015338	Ext. Ø25	50	A-5	17,07







Horizontal PVC outlet (to glue).
Sortie horizontale, orientable PVC à coller.

S-27		Code				€
	Ø 40	015408	Ext. Ø25	50	A-5	17,26
	Ø 50	015488	Ext. Ø25	50	A-5	17,51

WITH SIPHONIC OUTLET / AVEC SORTIE SIPHOÏDE







Direction adjustable outlet with ø 40 nut.
Sortie orientable avec écrou Ø 40.

S-34		Code				€
	1½x40	015348	Ext. Ø25	45	A-5	20,48



Direction adjustable PVC outlet ø 40 (to glue)
Sortie orientable PVC à coller Ø 40.

S-34		Code				€
	Ø40	015418	Ext. Ø25	45	A-13	20,59



Self-cleaning horizontal outlet, with ø 40 nut.
Autonettoyant sortie horizontale, avec écrou Ø 40.

S-34		Code				€
	1½x40	015638	Ext. Ø25	40	A-5	20,59







Self-cleaning, adjustable direction outlet, with ø 40 nut.
Autonettoyant sortie orientable, avec écrou Ø 40.

S-34		Code				€
	1 ½x40	015648	Ext. Ø25	45	A-15	23,22







Self-cleaning, adjustable direction Ø 40-50 male outlet.
Autonettoyant sortie orientable Ø 40, Ø 50

S-34		Code				€
	40-50	015738	Ext. Ø25	40	A-13	21,90



Direction adjustable outlet with ø 40 nut.
Sortie orientable avec écrou Ø 40.

S-34		Code				€
	1 ½x40	015349	Ext. Ø25	45	A-15	21,01

SPECIALS / SPÉCIALES



S-250

Flat waste outlet,
horizontal outlet with
ø 40 nut.
*Bonde plate sortie hori-
zontale avec écrou Ø 40.*

Code	Overflow Trop-plein	Ext.	Box	Box	€
1½x40 015388	Flex. Ø25	50	A-13		17,51



CLICK-CLACK system operated
Actionnement système clic-clac par pulsation

ABS Chrome / ABS Chromé

WITH NON SIPHONIC OUTLET / AVEC SORTIE NON SIPHOÏDE



Vertical outlet
Sortie verticale

S-653

Code	Overflow Trop-plein	Ext.	Box	Box	€
1½ 015978	Ext. Ø32	10	A-9		82,86



Horizontal outlet,
direction adjustable, with
ø 40 nut.
*Sortie horizontale,
orientable avec écrou
Ø 40.*

S-491

Code	Overflow Trop-plein	Ext.	Box	Box	€
1½x40 015817	Ext. Ø32	10	A-12		87,61

WITH SIPHONIC OUTLET / AVEC SORTIE SIPHOÏDE



Direction adjustable
outlet with ø 40 nut.
*Sortie orientable
avec écrou Ø 40.*

S-490

Code	Overflow Trop-plein	Ext.	Box	Box	€
1½x40 015857	Ext. Ø32	10	A-12		93,06



Self-cleaning
horizontal outlet, with
ø 40 nut.
*Autonettoyant sortie
horizontale, avec écrou
Ø 40.*

S-490

Code	Overflow Trop-plein	Ext.	Box	Box	€
1½x40 015877	Ext. Ø32	10	A-12		93,25



Self-cleaning, adjustable di-
rection Ø 40-50 male outlet.
*Autonettoyant sortie
orientable Ø 40, Ø 50*

S-490

Code	Overflow Trop-plein	Ext.	Box	Box	€
40-50 015938	Ext. Ø32	10	A-9		94,58



Direction adjustable
outlet with ø 40 nut.
*Sortie orientable
avec écrou Ø 40.*

S-490

Code	Overflow Trop-plein	Ext.	Box	Box	€
1 ½x40 015869	Ext. Ø32	10	A-9		93,56

Bathtub waste outlets - Shower tray waste outlets
 Vidages baignoire - Bondes receveurs de douche




Automatically operated
 Actionnement automatique

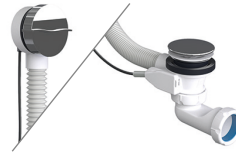
Stainless steel / Acier inox.



WITH NON SIPHONIC OUTLET / AVEC SORTIE NON SIPHOÏDE



Vertical outlet
 Sortie verticale



Horizontal outlet,
 direction adjustable,
 with \varnothing 40 nut.
 Sortie horizontale,
 orientable avec
 écrou \varnothing 40.


S-654		Code	Overflow Trop-plein			€
	1½	015988	Ext. 032	10	A-9	67,32

S-335		Code	Overflow Trop-plein			€
	1½x40	015618	Flex. 032	10	A-9	71,32

WITH SIPHONIC OUTLET / AVEC SORTIE SIPHOÏDE



Direction adjustable
 outlet with \varnothing 40 nut.
 Sortie orientable
 avec écrou \varnothing 40.



Self-cleaning
 horizontal outlet, with
 \varnothing 40 nut.
 Autonettoyant sortie
 horizontale, avec écrou
 \varnothing 40.

S-345		Code	Overflow Trop-plein			€
	1½x40	015678	Flex. 032	10	A-9	77,05


S-334		Code	Overflow Trop-plein			€
	1½x40	015608	Flex. 032	10	A-9	74,84



Self-cleaning, adjustable
 direction \varnothing 40-50 male
 outlet.
 Autonettoyant sortie
 orientable
 \varnothing 40, \varnothing 50

S-343		Code	Overflow Trop-plein			€
	40-50	015748	Flex. 032	10	-	75,39

Special / Spécial



Direction adjustable
 outlet with \varnothing 40 nut.
 Sortie orientable
 avec écrou \varnothing 40.

S-345		Code	Overflow Trop-plein			€
	1½x40	015679	Flex. 032	10	A-9	64,11



Specially made waste
 outlet for hydro massage
 bathtubs, vertical outlet.
 Vidage spécial
 baignoires à remous,
 sortie verticale.

S-336		Code	Overflow Trop-plein			€
	1 m x 1½"	015778	Flex. 032	10	A-4	84,71

Bathtub waste outlets - Shower tray waste outlets

Vidages baignoire - Bondes receveurs de douche



Automatically operated
Actionnement automatique

Brass / Laiton



WITH NON SIPHONIC OUTLET / AVEC SORTIE NON SIPHOÏDE



Vertical outlet
Sortie verticale

S-655	$1\frac{1}{2}$	Code	Overflow Trap-plein			€
		015998	Ext. Ø32	10	A-12	90,98



Horizontal outlet,
direction adjustable, with
ø 40 nut.
*Sortie horizontale,
orientable avec
écrou Ø 40.*

S-261	$1\frac{1}{2} \times 40$	Code	Overflow Trap-plein			€
		015428	Flex. Ø32	10	A-12	95,53



Vertical PVC outlet, ø
40 (to glue).
*Sortie verticale, PVC à
coller Ø 40.*


S-262	Ø40	Code	Overflow Trap-plein			€
		015438	Flex. Ø32	10	A-12	97,28

WITH SIPHONIC OUTLET / AVEC SORTIE SIPHOÏDE



Direction adjustable
outlet with ø 40 nut.
*Sortie orientable
avec écrou Ø 40.*

S-251	$1\frac{1}{2} \times 40$	Code	Overflow Trap-plein			€
		015398	Flex. Ø32	10	A-12	102,07



Direction adjustable PVC
outlet ø 40 (to glue)
*Sortie orientable PVC à
coller Ø 40.*

S-251	Ø40	Code	Overflow Trap-plein			€
		015558	Flex. Ø32	10	A-12	84,40



Self-cleaning
horizontal outlet,
with ø 40 nut.
*Autonettoyant sortie
horizontale, avec
écrou Ø 40.*

S-251	$1\frac{1}{2} \times 40$	Code	Overflow Trap-plein			€
		015658	Flex. Ø32	10	A-12	102,07

Special / Spécial



Specially made waste outlet
for hydro massage bathrooms,
vertical
threaded outlet.
*Vidage spécial baignoires à
remous, sortie
verticale.*




S-262	$1\text{m} \times 1\frac{1}{2}$	Code	Overflow Trap-plein			€
		015788	Flex. Ø32	10	A-4	108,97

Bathtub waste outlets - Shower tray waste outlets

Vidages baignoire - Bondes receveurs de douche



S-573

	Shower basin Ø outlet Ø sortie plateau de douche	Code	Colour / Couleur Grid / Grille			€
1½x70	50	012369	ABS- Chrome ABS- Chromé	10	A-9	66,46

Shower tray waste outlet with operating plug Click-Clack system. Horizontal outlet with joint for Ø40 smooth pipes.

Vonde pour receveurs de douche avec bouchon d'actionnement par pulsation
Système Click-Clack. Sortie horizontale avec joint pour tubes lisses Ø 40.

Bathtub waste outlets - Shower tray waste outlets

Vidages baignoire - Bondes receveurs de douche



SHOWER TRAY WASTE OUTLETS REDUCED HEIGHT
BONDES RECEVEUR DE DOUCHE HAUTEUR RÉDUITE



S-578 WITH TRAP / SIPHÔIDE JUNTAFIX

Shower basin Ø outlet Ø sortie plateau de douche	Code	Colour / Couleur Grid / Grille	Grid / Grille	Box	€
1½x70	52 125201 C	ABS-Chrome ABS-Chromé	10	A-9	25,89
1½x85	62 125211 C	ABS-Chrome ABS-Chromé	10	A-9	26,63
1½x115	90 122791 C	Stainless Steel Stainless Steel	20	A-5	31,51
1½x115	90 125191 C	Stainless steel, Polished Acier inoxydable, Brillant	20	A-5	36,27

IN BAG / EN SÂCHET		WITH TRAP / SIPHÔIDE			
1½x70	52 B125201 C	ABS-Chrome ABS-Chromé	25	A-4	26,83
1½x85	62 B125211 C	ABS-Chrome ABS-Chromé	25	A-9	27,83
1½x115	90 B122791 C	Stainless Steel Stainless Steel	25	A-4	37,07

Reduced height shower tray waste outlet, removable trap 30mm, with metal flange fixing system. Outlet with joint for non-adhesive smooth pipes Ø 40.

Bonde pour receveur de douche hauteur réduite, siphon extractible 30mm, avec système de fixation par bride métallique. Sortie avec joints pour tubes lisses fermeture avec écrou Ø 40.

S-578 - 1½" x 115 - Ø90

Extra flat cover. In white ABS or stainless steel.
 Capot extra-plat. En ABS blanc ou acier inoxydable.



S-578 WITH TRAP / SIPHÔIDE JUNTAFIX

Shower basin Ø outlet Ø sortie plateau de douche	Code	Colour / Couleur Grid / Grille	Grid / Grille	Box	€
1½x70	52 125301 C	ABS-Chrome ABS-Chromé	10	A-9	32,63
1½x85	62 125311 C	ABS-Chrome ABS-Chromé	10	A-9	33,48
1½x115	90 122991 C	Stainless Steel Stainless Steel	20	A-5	39,89
1½x115	90 125291 C	Stainless steel, Polished Acier inoxydable, Brillant	20	A-5	47,17

IN BAG / EN SÂCHET		WITH TRAP / SIPHÔIDE			
1½x70	52 B125301 C	ABS-Chrome ABS-Chromé	25	A-5	23,79
1½x85	62 B125311 C	ABS-Chrome ABS-Chromé	25	A-5	24,53
1½x115	90 B122991 C	Stainless Steel Stainless Steel	25	A-4	32,28
1½x115	90 B125291 C	Stainless steel, Polished Acier inoxydable, Brillant	25	A-4	38,21

Reduced height shower tray waste outlet, removable trap 30mm, with metal flange fixing system. Horizontal outlet, direction adjustable, Ø 40 or 50 male.

Bonde pour receveur de douche hauteur réduite, siphon extractible 30mm, avec système de fixation par bride métallique. Sortie horizontale orientable Ø 40 ou 50 mâle.

Bathtub waste outlets - Shower tray waste outlets
 Vidages baignoire - Bondes receveurs de douche



S-579 WITH TRAP / SIPHOÏDE **JUNTAFIX**

Shower basin Ø outlet Ø sortie plateau de douche	Code	Colour / Couleur Grid / Grille	⊠	⊠	€
1½x70	52 B12522I	C -	25	A-4	26,04
1½x85	62 B12523I	C -	25	A-4	26,87
1½x115	90 B12517I	A -	25	A-4	32,37
1½x115	90 B12515I	B -	25	A-4	35,47
1½x115	90 B12516I	C -	25	A-4	32,37

Reduced height shower tray waste outlet, removable trap 30mm, with metal flange fixing system. Without cover. Adaptable to extra flat shower trays: synthetic and natural to finish with exterior grid (not supplied).

Bonde pour receveur de douche hauteur réduite, siphon extractible 30mm, avec système de fixation par bride métallique. Sans capot. S'adapte aux receveurs de douche extra-plats synthétiques et naturels avec grille extérieure en finition (non fournie).

Shower basin Ø outlet Ø sortie plateau de douche	Code	Colour / Couleur Grid / Grille	⊠	⊠	€
Ø 70	52 031645	ABS-Chrome ABS-Chromé	20	A-1	15,81
Ø 70	52 031647	ABS-White ABS-Blanc	20	A-1	14,26
Ø 85	62 031644	ABS-Chrome ABS-Chromé	20	A-1	18,08
Ø 85	62 031646	ABS-White ABS-Blanc	20	A-1	16,53
Ø 115	90 031620	Stainless Steel Acier inoxydable	20	A-1	19,32
Ø 115	90 031621	Stainless steel, Polished Acier inoxydable, Brillant	20	A-1	28,60
Ø 115	90 031619	ABS-White ABS-Blanc	20	A-1	15,12

Cover for shower tray waste outlet S-579 and S-574.
 Enjoliveur bonde receveur de douche S-579 et S-574.

Shower basin Ø outlet Ø sortie plateau de douche	Code	Colour / Couleur Grid / Grille	⊠	⊠	€
Ø115	90 031656	Stainless Steel Acier inoxydable	10	A-10	18,93
Ø115	90 031661	Stainless steel, Polished Acier inoxydable, Brillant	10	A-10	23,14

Grid with clip for shower tray waste outlet S-579 and S-574.
 Grille avec clip pour bonde receveur de douche S-579 et S-574.



S-577 WITH TRAP / SIPHOÏDE **JUNTAFIX**

Shower basin Ø outlet Ø sortie plateau de douche	Code	Colour / Couleur Grid / Grille	⊠	⊠	€
1½x115	90 12277I	C Stainless Steel Acier inoxydable	20	A-5	35,52
1½x115	90 12275I	C Stainless steel, Polished Acier inoxydable, Brillant	20	A-5	39,71

IN BAG / EN SACHET WITH TRAP / SIPHOÏDE

1½x115	90 B12277I	C Inox.	25	A-4	35,74
1½x115	90 B12275I	C Inox. Brillio	25	A-4	39,36

Reduced height shower tray waste outlet, removable trap 30mm, with metal flange fixing system. Outlet with joint for non-adhesive smooth pipes Ø 40.

Bonde pour receveur de douche hauteur réduite, siphon extractible 30mm, avec système de fixation par bride métallique. Sortie avec joints pour tubes lisses fermeture avec écrou Ø 40.



S-577 WITH TRAP / SIPHOÏDE **JUNTAFIX**

Shower basin Ø outlet Ø sortie plateau de douche	Code	Colour / Couleur Grid / Grille	⊠	⊠	€
1½x115	90 12295I	C Stainless steel, Polished Acier inoxydable, Brillant	20	A-5	42,16

Reduced height shower tray waste outlet, removable trap 30mm, with metal flange fixing system. Horizontal outlet, direction adjustable, Ø 40 or 50 male.

Bonde pour receveur de douche hauteur réduite, siphon extractible 30mm, avec système de fixation par bride métallique. Sortie horizontale orientable Ø 40 ou 50 mâle

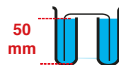
Bathtub waste outlets - Shower tray waste outlets

Vidages baignoire - Bondes receveurs de douche



SHOWER TRAY WASTE OUTLETS EN274

BONDES RECEVEUR DE DOUCHE EN274

EN
274EN
274

S-374 WITH TRAP / SIPHÔÏDE JUNTAFIX

Shower basin Ø outlet
Ø sortie plateau de
douche

Code

Colour / Couleur
Grid / Grille

€

Size	Code	Material	Grid	Price
1½x70	52 12540I C	ABS-Chrome ABS-Chromé	10 A-9	30,62
1½x85	62 12541I C	ABS-Chrome ABS-Chromé	10 A-9	31,49
1½x115	90 12282I C	Stainless Steel Acier inoxydable	20 A-5	38,03
1½x115	90 12532I C	Stainless steel, Polished Acier inoxydable, Brillant	20 A-5	43,76

IN BAG / EN SACHET

WITH TRAP / SIPHÔÏDE

Size	Code	Material	Grid	Price
1½x70	52 B12540I C	ABS-Chrome ABS-Chromé	25 A-4	27,19
1½x85	62 B12541I C	ABS-Chrome ABS-Chromé	25 A-4	34,72
1½x115	90 B12282I C	Stainless Steel Acier inoxydable	25 A-4	37,64

Reduced height shower tray waste outlet, removable trap 50mm, with metal flange fixing system. Outlet with joint for non-adhesive smooth pipes, Ø 40.

Reduced height shower tray waste outlet, removable trap 50mm, with metal flange fixing system. Outlet with joint for non-adhesive smooth pipes, Ø 40.

S-373 - 1½" x 115 - Ø90



Stainless Steel
extra-flat grid.
Grille extra-plate en
acier inoxydable.



Anti-turn for shower trays up to 27 mm in thickness.

Collier de serrage en acier inoxydable avec 3 points d'ancrage anti-déplacement pour receveurs de douche jusqu'à 27 mm d'épaisseur.



Removable trap.
Siphon extractible.



JUNTAFIX

Co-injected flat joint version.
Version joint plat co-injecté.



Hi-flow rate
Haut débit
72 l/min

EN
274

78 mm
Reduced height
Hauteur réduite

EN
274

S-374 WITH TRAP / SIPHÔÏDE JUNTAFIX

Shower basin Ø outlet
Ø sortie plateau de
douche

Code

Colour / Couleur
Grid / Grille

€

Size	Code	Material	Grid	Price
1½x70	52 12537I C	ABS-Chrome ABS-Chromé	10 A-9	33,13
1½x85	62 12539I C	ABS-Chrome ABS-Chromé	10 A-9	33,98
1½x115	90 12303I C	Stainless Steel Acier inoxydable	20 A-5	40,49
1½x115	90 12533I C	Stainless steel, Polished Acier inoxydable, Brillant	20 A-5	47,87

Reduced height shower tray waste outlet, removable trap 50mm, with metal flange fixing system. Horizontal outlet, direction adjustable, Ø 40 or 50 male.

Bonde pour receveur de douche hauteur réduite, siphon extractible 50mm, avec système de fixation par bride métallique. Sortie horizontale orientable Ø 40 ou 50 mâle.

Bathtub waste outlets - Shower tray waste outlets

Vidages baignoire - Bondes receveurs de douche



A
LIP JOINT
JOINT A LEVRE



B
JUNTAFIX
LIP JOINT
JOINT A LEVRE



C
JUNTAFIX
FLAT JOINT
JOINT PLAT

Ø70 - Ø85

Ø115



EN
274

IN BAG / EN SACHET

S-574 WITH TRAP / SIPHOÏDE JUNTAFIX

Shower basin Ø outlet Ø sortie plateau de douche	Code	Colour / Couleur Grid / Grille	EN 274	€
1½x70	52	B12524 C	- 25 A-4	24,98
1½x85	62	B12525 C	- 25 A-4	31,68
1½x115	90	B12526 A	- 25 A-4	32,85
1½x115	90	B12542 B	- 25 A-4	36,01
1½x115	90	B12527 C	- 25 A-4	32,85

Reduced height shower tray waste outlet, removable trap 50mm, with metal flange fixing system. Outlet cover. Adaptable to extra flat shower trays: synthetic and natural to finish with exterior grid (not supplied).

Bonde pour receveur de douche hauteur réduite, siphon extractible 50mm, avec système de fixation par bride métallique. Sans capot. S'adapte aux receveurs de douche extra-plats synthétiques et naturels avec grille extérieure en finition (non fournie).



Ø115



EN
274

S-373 WITH TRAP / SIPHOÏDE JUNTAFIX

Shower basin Ø outlet Ø sortie plateau de douche	Code	Colour / Couleur Grid / Grille	EN 274	€
1½x115	90	12276 C	Stainless Steel Stainless Steel	20 A-5 36,06
1½x115	90	12274 C	Stainless steel, Polished Acer inoxydable, Brillant	20 A-5 40,32

IN BAG / EN SACHET WITH TRAP / SIPHOÏDE

1½x115	90	B12276 C	Stainless Steel Stainless Steel	25 A-4 35,67
1½x115	90	B12274 C	Stainless steel, Polished Acer inoxydable, Brillant	25 A-4 39,93

Reduced height shower tray waste outlet, removable trap 50mm, with metal flange fixing system. Outlet with joint for non-adhesive smooth pipes, Ø 40.

Reduced height shower tray waste outlet, removable trap 50mm, with metal flange fixing system. Outlet with joint for non-adhesive smooth pipes, Ø 40.

Shower basin Ø outlet Ø sortie plateau de douche	Code	Colour / Couleur Grid / Grille	EN 274	€
Ø 70	52	031645	ABS-Chrome ABS-Chromé	20 A-1 15,81
Ø 70	52	031647	ABS-White ABS-Blanc	20 A-1 14,26
Ø 85	62	031644	ABS-Chrome ABS-Chromé	20 A-1 18,08
Ø 85	62	031646	ABS-White ABS-Blanc	20 A-1 16,53
Ø 115	90	031620	Stainless Steel Stainless Steel	20 A-1 19,32
Ø 115	90	031621	Stainless steel, Polished Acer inoxydable, Brillant	20 A-1 28,60
Ø 115	90	031619	ABS-White ABS-Blanc	20 A-1 15,12

Cover for shower tray waste outlet S-579 and S-574.
Enjoliveur bonde receveur de douche S-579 et S-574.

Shower basin Ø outlet Ø sortie plateau de douche	Code	Colour / Couleur Grid / Grille	EN 274	€
Ø115	90	031656	Stainless Steel Stainless Steel	10 A-10 18,93
Ø115	90	031661	Stainless steel, Polished Acer inoxydable, Brillant	10 A-10 23,14

Grid with clip for shower tray waste outlet S-579 and S-574.
Grille avec clip pour bonde receveur de douche S-579 et S-574.

Shower basin Ø outlet Ø sortie plateau de douche	Code	Colour / Couleur Grid / Grille	EN 274	€
1½x115	90	12296 C	Stainless Steel Stainless Steel	20 A-5 38,51
1½x115	90	12294 C	Stainless steel, Polished Acer inoxydable, Brillant	20 A-5 42,80

Reduced height shower tray waste outlet, removable trap 50mm, with metal flange fixing system. Horizontal outlet, direction adjustable, Ø 40 or 50 male.

Bonde pour receveur de douche hauteur réduite, siphon extractible 50mm, avec système de fixation par bride métallique. Sortie horizontale orientable Ø 40 ou 50 mâle.

Bathtub waste outlets - Shower tray waste outlets


Vidages baignoire - Bondes receveurs de douche



S-375

Ø115 mm cover made in ABS, stainless steel AISI 304 coated, available in two finishes, stainless steel and satin stainless steel.

Capot Ø115 mm en ABS, avec revêtement en acier inoxydable AISI 304, disponible en deux finitions, acier inoxydable et acier inoxydable satiné.



3 points stainless steel flange. Anti-turn for shower trays up to 27 mm in thickness.

Collier de serrage en acier inoxydable avec 3 points d'ancrage anti-déplacement pour receveurs de douche jusqu'à 27 mm d'épaisseur.

Removable trap. Siphon extractible. 50 mm

JUNTAFIX
Co-injected flat joint version. Version joint plat co-injecté.

Hi-flow rate. Up to 54 l/min. Haut débit. Jusqu'à 54 l/min.

Available in two different installation options:

Deux options différentes d'installation disponibles:



1 1/2" - Ø40F outlet
Sortie 1 1/2" - Ø40F



Ø50 M outlet
Sortie Ø50 M



S-375



Shower basin Ø outlet
Ø sortie plateau de douche

Code

Colour / Couleur
Grid / Grille



€

Shower basin Ø outlet Ø sortie plateau de douche	Code	Colour / Couleur Grid / Grille	Shower tray A-9	€
1 1/2"x115	90 012304 C	Stainless steel/ Acier inoxydable	10	43,76
1 1/2"x115	90 012283 C	Satin SST Acier inoxydable satiné	10	38,03

Waste outlet for Ø90 mm hole shower trays. 1 1/2"x40 mm vertical outlet for smooth pipes.

Integrated joint JUNTAFIX system. For shower trays up to 27 mm in thickness.

Bonde pour receveur de douche avec sortie Ø90 mm. Sortie verticale 1 1/2"x40 mm pour tubes lisses. Système de joint intégré JUNTAFIX. Pour receveurs de douche jusqu'à 27 mm d'épaisseur.



S-375



Shower basin Ø outlet
Ø sortie plateau de douche

Code

Colour / Couleur
Grid / Grille



€

Shower basin Ø outlet Ø sortie plateau de douche	Code	Colour / Couleur Grid / Grille	Shower tray A-9	€
Ø50Mx115	90 012306 C	Stainless steel/ Acier inoxydable	10	43,59
Ø50Mx115	90 012285 C	Satin SST Acier inoxydable satiné	10	37,78

Waste outlet for Ø90 mm hole shower trays. Ø50 mm M vertical outlet. Integrated joint JUNTAFIX system. For shower trays up to 27 mm in thickness.

Bonde pour receveur de douche avec sortie Ø90 mm. Sortie verticale Ø50 mm M pour tubes lisses. Système de joint intégré JUNTAFIX. Pour receveurs de douche jusqu'à 27 mm d'épaisseur.

Bathtub waste outlets - Shower tray waste outlets

Vidages baignoire - Bondes receveurs de douche



For shower tray with Ø 90 waste hole.
*Bonde pour receveur de douche
 perçage Ø90.*



S-820

With trap
Avec siphon

JUNTAFIX



Shower basin Ø outlet
 Ø sortie plateau de
 douche

Code

Colour / Couleur
 Grid / Grille



€

1½x115	90	012290	Chromed ABS ABS chromé	10	A-9	63,68
--------	----	---------------	---------------------------	----	-----	--------------


Waste for shower tray up to 25mm thickness with accessible trap and hair filter integrated. Fast assembling with central screw and synthetic flange. Bi-injected joints. Swiveling dual outlet with joint or solvent socket for smooth pipes Ø40F. Ø50M.

Bonde pour receveur de douche jusqu'à 25mm d'épaisseur, siphon avec registre et filtre cheveux intégré. Montage rapide avec vis centrale et bride synthétique. Joints bi-injectés. Sortie dual orientable avec joint ou à coller pour tubes lisses Ø40F. Ø50M.



Bathtub waste outlets - Shower tray waste outlets

Vidages baignoire - Bondes receveurs de douche



Magnetech

S-580

JUNTAFIX



Shower basin O outlet
Ø sortie plateau de
douche

Code



€

1½x115

90

012480

10

A-9

51,39

Waste for shower tray with Ø 90 waste hole. Horizontal outlet 11/2x40mm for smooth pipes. Integrated JUNTAFIX joint system. For shower trays from 6 to 25 mm thickness.

Bonde pour receveur de douche perçage Ø90. Sortie horizontale 11/2x40mm pour tubes lisses. Système de joint JUNTAFIX intégré. Pour receveurs de douche de 6 à 25 mm d'épaisseur.

DUAL SYSTEM

Magnetic cover and base + 1cm water seal.

SYSTÈME DUAL

Clapet et contre-clapet magnétique + garde d'eau de 1 cm.

HIGH DURABILITY

Because magnets and their magnetic power are eternal, the performance of Magnetech technology is unalterable.

DURABILITÉ EXTRÊME

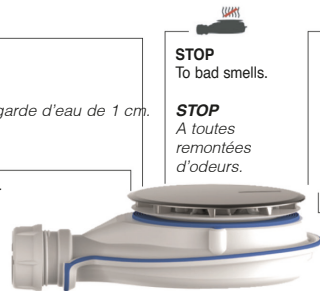
Parce que les aimants et leur pouvoir magnétique sont éternels, les performances de la technologie Magnetech sont inaltérables.

ADAPTABLE

To shower trays with thickness from 6 to 25 mm.

ADAPTABLE

Sur receveur avec épaisseur de serrage de 6 à 25 mm.



STOP

To bad smells.

STOP

A toutes remontées d'odeurs.

HIGH FLOW

Prevents blockages in the shower and risks of overflow.

HAUT DÉBIT

Évite l'encrassement de la douche et les risques de débordement.

ULTRA COMPACT

To make easier the installation of the shower trays. Time saving.

ULTRA-COMPACT

Pour faciliter la pose des receveurs extra-plats et gagner du temps.

INSTANT WATERPROOFING

Guaranteed thanks to BI-INJECTION technology, seals co-injected into the body of the drain. Always well positioned, without risk of leaks.

GREAT FINISH

The extra-flat chromed cover gives a perfect and modern finish to your shower tray.

BELLE FINITION

Une finition de capot extra-plat chromée, parfaite et contemporaine.

ÉTANCHÉITÉ INSTANTANÉE

Garantie grâce à la technologie BI-INJECTION, joints co-injectés au corps de la bonde. Toujours bien positionnée, sans risques de fuites.

Bathtub waste outlets - Shower tray waste outlets

Vidages baignoire - Bondes receveurs de douche



ACCESSORIES / ACCESSOIRES

A-67



1½x40	Code	25	A-8	€
	022020			6,84

S-trap, direction adjustable.

Siphon S avec siphon, sortie orientable.

A-146



A 1½x40	Code	25	A-11	€
	022283			6,38
B 1½x40	Code	25	A-11	€
	022284			6,38

S-trap, horizontal outlet.

Siphon S, sortie horizontale.

A: With conical joint.
Avec joint conique.

B: With flat joint.
Avec joint plat.

A-66



1½x40	Code	25	A-9	€
	022019			6,84

EN 274

Self-cleaning trap, adjustable horizontal outlet.

Siphon autonettoyant, sortie horizontale orientable.

SHOWER TRAY WASTE OUTLETS / VIDAGES POUR RECEVEURS DE DOUCHE

S-128



40x80	60	Code	50	A-8	€
		012050			7,69
40x115	90	Code	50	A-4	€
		012988			10,13

EN 274

Shower tray vertical PVC outlet (to glue).

Bonde pour receveur de douche, sortie verticale PVC à coller.

S-28



1 ¼x70	50	Code	50	A-8	€
		012026			6,71
1 ½x70	50	Code	50	A-9	€
		012038			6,76
1 ½x80	60	Code	50	A-9	€
		012148			6,76
1 ½x80*	60	Code	50	A-9	€
		*012149			6,87
1 ½x115	90	Code	50	A-4	€
		012058			8,72

EN 274

JUNTAFIX

Shower tray, horizontal outlet.

Bonde pour receveur de douche, sortie horizontale.

*Screw M6x45 / Vis M6x45

S-117



1 ½x80	60	Code	50	A-4	€
		012048			10,02

Shower tray trap, adjustable outlet direction.

Bonde pour receveur de douche, sortie orientable.

S-134



1 ½x80	60	Code	50	A-9	€
		012068			7,56
1 ½x70	50	Code	50	A-9	€
		012078			7,66
1 ½x115	90	Code	50	A-12	€
		012108			10,02

JUNTAFIX

Shower tray trap, horizontal outlet.

Bonde pour receveur de douche, sortie horizontale.






SANITARY

Bathtub access panels Trappes de visite




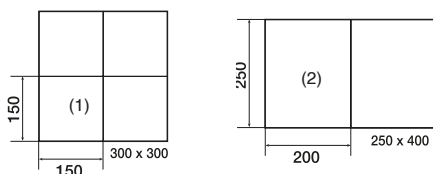


S-300




 Code			€
300x300 ⁽¹⁾ 015300	10	A-4	53,45
250x400 ⁽²⁾ 015304	10	A-12	57,35

Access panels for bathtub tiling.
Trappes de visite à carrelé

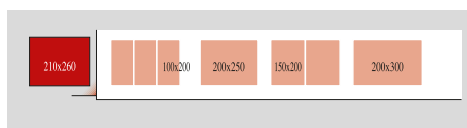


S-403



 Code			€
210x260 015309	10	A-8	41,60

Access panels for bathroom tiles.
Trappes de visite à carrelé.




- Once installed, Jimten access panels are practically invisible.
- La trappe de visite à carrelé de Jimten est pratiquement invisible, une fois installée.



- By knocking lightly on the tiles, the opening for replacements and maintenance work can be easily located.
- En appuyant légèrement sur le carrelage, on peut facilement trouver l'ouverture pour les tâches de révision ou entretien.



- To remove the tile, first remove the surrounding grout. Then pull out the supporting plate with the help of a suction cup.
- Pour démonter, supprimer le joint entre les carreaux avant de retirer la plaque support à l'aide d'une ventouse.



SANITARY

Floor traps

Siphons de sol intérieurs



PVC FLOOR TRAPS WITH OUTLET TRAP / SIPHONS DE SOL AVEC SIPHON À LA SORTIE

S-186






	Code			€
110x50	009150	25	A-14	30,32

Complete PVC floor trap, stainless steel cover with expandable fixation, 5 inlets and ø 50 outlet.

Siphon de sol PVC complet, rosette enjoliveur acier inoxydable, 5 entrées et sortie Ø 50.

S-130



	Code			€
90x115	026010	50	A-8	10,34
110x145	026000	50	A-9	11,91

Expandable fixation cover, stainless steel finish.

Couvercle acier inoxydable avec joint extensible.

S-187



	Code			€
110x50	009160	25	A-14	48,17

Complete PVC floor trap, stainless steel cover with drain, 5 inlets and ø 50 outlet.

PVC complet, rosette acier inoxydable 5 entrées et sortie Ø 50.

S-130





	Code			€
110x145	026030	50	A-9	12,05

Expandable fixation cover, stainless steel finish. Specially made for GAS.

Couvercle acier inoxydable avec joint extensible. Spécial GAZ.

S-189



	Code			€
110x50	009180	10	A-13	55,07

Aerial floor trap, raised juncture, stainless steel cover with drain, 5 inlets and ø 50 outlet.

Aérien, finition forgée, rosette acier inoxydable, 5 entrées et sortie Ø 50.

S-190



	Code			€
110	009190	50	A-12	30,64

Square cover with drain for ø 110 floor traps, with non-return valve, stainless steel finish.

Couvercle carrée Ø 110 acier inoxydable avec joint extensible.

PVC FLOOR TRAPS WITH INLET TRAP / SIPHONS DE SOL AVEC SIPHON D'ENTRÉE

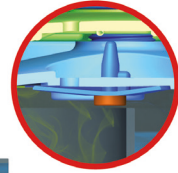
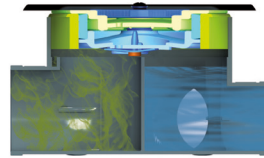


S-130 V

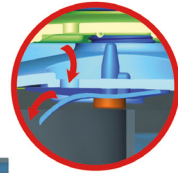
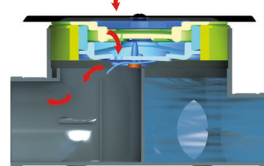
Code	Code	Code	Code	Code
110x145	026060	20	-	17,03

Stainless Steel cover with extensible fixation. For small-sized floor traps. With integrated anti vac valve.
Couvercle avec anneau extensible. Pour siphons de sol intérieurs de petite dimension. Soupape d'aération intégrée.

Anti-vac valve closed.
Soupape d'aération fermée.



Anti-vac valve open.
Soupape d'aération ouverte.



Suitable for floor traps with dry outlet (like S-153).
Compatible avec siphon de sol intérieur à sortie sèche.

S-153



PVC

Code	Code	Code	Code	Code
110x40x50	009130	25	A-5	19,06

PVC floor trap, stainless steel cover with expandable fixation, 5 inlets.
Siphon de sol PVC rosette acier inoxydable avec anneau extensible acier inoxydable, 5 entrées.

S-228



PVC

Code	Code	Code	Code	Code
110x40x50	009200	25	A-13	24,36

Complete PVC floor trap, stainless steel cover with drain, 5 inlets.
Siphon de sol complet, grille acier inoxydable, 5 entrées.

S-329



Code	Code	Code	Code	Code
110x50x110	009230	5	A-9	37,56

Multiple PVC derivation with two ø 50 inlets.
Dérivation multiple PVC avec 2 entrées Ø 50.

S-330



Code	Code	Code	Code	Code
110x145	026020	25	A-8	14,97

Cover with drain for S-228 and S-309.
Grille avec anneau pour S-228 et S-309.



SANITARY

Synthetic wash basins Lavabos synthétiques



WALL MOUNTED HAND WASH BASIN / LAVE-MAINS MURAL

F-4

	Code			€
-	022264	1	-	164,15

Wall mounted hand wash basin (Equipped with mounting supports for wall and drain).

Lavabo mural (livré avec supports de fixation au mur et évacuation).

- This product may only be ordered in an even number of units. For odd number quantities a surcharge will be applied.
*Ce produit est livré par paires.
Pour des quantités impaires, un supplément sera appliqué.*

F-5

	Code			€
-	022265	1	-	38,54

Grate for hand wash basin.

Grille pour lave-mains.

	Code			€
1½"	022278	25	A-9	14,97

Waste outlet for hand wash basin F-4.

Bonde pour lavabo multifonction F-4.






SANITARY

Waste and traps accessories Accessoires vidage




A-2

JUNTAFIX

		Code			€
○ A	1½x32x120	022200	50	A-2	1,95
○ A	1½x40x120	022210	50	A-8	2,43
B	1¼x32x180	022309	50	A-11	3,11
B	1¼x40x180	022361	50	4083	3,85


Threaded inlet with stop end and sliding nut.
Raccord avec plateau et écrou libre.



A-13




		Code			€
	1½	022138	50	A-9	2,90

Two feeds, extension pipe for smooth pipes.
Rallonges deux entrées pour tubes lisses.



A-4




Ø bulk head fitting = Ø ext. pipe
Ø Intérieur cache = Ø Extérieur tube

		Code			€
	1¼x32	022140	50	A-9	2,84
	1½x40	022150	50	A-9	3,19


Wall coupling for horizontal outlet traps.
Sortie murale pour siphons avec sortie horizontale.



A-14




		Code			€
	1¼	022236	50	A-2	2,20
	1½	022248	50	A-11	2,80

Joint for smooth pipes.
Union pour tubes lisses.




A-5




Ø bulk head fitting = Ø ext. pipe
Ø Intérieur cache = Ø Extérieur tube

		Code			€
A	32x180	022211	50	A-9	3,80
A	40x180	022212	50	A-9	2,84
B	32x300	022311	50	A-4	3,82


Wall coupling for horizontal outlet traps.
Sortie murale pour siphons avec sortie horizontale.






A-17

		Code			€
A	Ø 32x180	022180	50	A-11	1,94
A	Ø 40x180	022190	50	A-8	1,94
B	Ø 32x300	022312	50	A-9	2,90

Smooth pipe extension 180 mm.
Rallonge lisse 180 mm.






A-15

		Code			€
	1¼x32	022316	50	A-8	2,47
	1½x40	022348	50	A-9	2,68

One feed, extension pipe for smooth pipes.
Rallonge 1 entrée pour tubes lisses.






A-27

		Code			€
	1x32	022440	50	A-2	2,39
	1¼x40	022386	50	A-11	2,41




Threaded reducer fitting with sliding nut.
Raccord réducteur avec plateau et écrou libre.

A-6

	 Code			€
1¼	022231	50	A-8	5,55
1½	022232	50	A-9	5,62




Curved trap.

*Courbe siphonide.***A-7**

	 Code			€
1¼	022079	50	A-2	2,84
1½	022078	50	A-11	2,84




Threaded elbow, 1 loose nut.

*Coude filet une entrée.***A-8**

	 Code			€
1¼	022099	50	A-8	2,95
1½	022088	50	A-8	2,95

Threaded elbow, 1 loose nut.

*Coude filet une entrée.***A-79**

	 Code			€
1 ¼x32	022037	50	A-2	2,93
1 ½x40	022036	50	A-11	2,95

Threaded elbow with loose nut, one feed.

*Coude fileté une entrée.***A-71**

	 Code			€
1 ½x40	022028	50	A-11	4,67

Extra flat elbow, threaded with loose nut.

*Coude extra plat avec écrou.***A-163**

	 Code			€
1½	022367	50	-	19,14

Space saving central collector with two auxiliary inlets.

*Collecteur central gain de place avec deux prises auxiliaires.***A-10**

	 Code			€
1½	022108	50	A-4	4,03

Tee for smooth pipes.

*Té pour tubes lisses.***A-78**

	 Code			€
1 ½"	022035	50	A-4	5,35

Tee for smooth pipes, with auxiliary inlet for appliances.

*Té pour tubes lisses, avec prise auxiliaire.***A-105**

	 Code			€
1 ½"	022046	50	A-4	4,69

Smooth Tee with auxiliary inlet.

*Té lisse, avec prise auxiliaire.***A-128**



	 Code			€
1 ½"	022083	50	A-12	6,00

Space saving kit.

Kit gain de place.

A-70





	Code			€
1"	022027	50	A-1	2,80
1 1/2"	022313	50	A-2	3,49

Appliance inlet with elbow, with loose nut.
Coude prise électroménagers avec écrou.

A-89





	Code			€
1 1/2"	022310	50	A-2	3,25

Double appliance inlet with elbow, with loose nut.
Double coude prise électroménagers avec écrou.

A-11





	Code			€
1 1/2"	022258	50	A-8	3,95

Threaded inlet for appliances with fitting and sliding nut, smooth pipes.
Raccord prise électroménager avec plateau et écrou libre, tubes lisses.

A-24



	Code			€
270	022410	100	A-10	3,19
380	022490	100	A-10	3,40

Ball chain with rings.
Chaînette à billes avec anneau.

A-50





	Code			€
1 1/2"	022000	50	A-9	6,06

Adjustable neck double inlet for appliances.
Raccord extensible double prise.

A-102



	Code			€
1 1/2x1"	022041	50	A-9	6,87

Adjustable kitchen sink waste outlet with appliance inlet.
Bonde extensible évier avec prise électroménagers.

A-1





	Code			€
1 1/2"	022228	50	A-9	4,55

Threaded inlet with stop end and sliding nut, with additional connection for appliances.
Raccord prise électroménager avec plateau et écrou libre.

A-39







	Code			€
32x63	022230	50	A-8	8,82
40x63	022249	50	A-8	8,95

Adjustable waste outlet, lavatory-bidet.
Bonde extensible, lavabo - bidet.

JUNTAFIX


A-84

JUNTAFIX

		Code			€
1 1/4x40		022040	50	A-5	7,31
1 1/2x40		022039	50	A-5	7,44

Wall coupling with elbow and bulk-head fitting, with mixed PVC connector.

Sortie murale avec cache et union mixte PVC.

**A-73**

		Code			€
ø 40x500 mm		022031	30	A-16	5,49




Wall coupling with bulk-head fitting and PVC mixed joint (to glue).

Sortie murale avec cache et union mixte PVC.



PVC

A-47

		Code			€
32		031002	100	A-10	0,98
40		031001	100	A-10	1,35
50		031106	50	A-10	1,64

Male PVC plug.

Bouchon mâle.



PVC

A-80

		Code			€
1 1/2x40		022038	50	A-11	4,75

Mixed elbow PVC / Smooth pipes.

Coude mixte à coller / PVC.

A-51

JUNTAFIX

		Code			€
40x70		022860	50	A-8	6,76




Adjustable kitchen sink waste outlet.

Bonde extensible évier.



PVC

A-3

		Code			€
1 1/4x32		022160	50	A-2	2,42
1 1/2x40		022170	50	A-2	2,68
1 1/4x40		022257	50	A-2	2,68




Connector for mixed PVC installations, with non-adhesive smooth pipes.

Union mixte pour installations mixtes en PVC, avec tubes lisses.



PVC

A-12

		Code			€
1 1/2x40		022260	50	A-2	2,90
1 1/2x40*		022358	50	A-2	2,90
1 1/4x40		022195	50	A-2	2,90
1 1/4x40		022360	50	A-2	2,90
1 1/2x50		022830	50	A-2	4,16
2x50		022196	50	A-11	4,22




Mixed connector for dual PVC installations, with non-adhesive threaded pipes.

Union mixte pour installations mixtes en PVC avec tubes filetés.



PVC

A-37

		Code			€
1 1/2x40		022216	50	A-11	4,69
1 1/2x50		022840	50	A-8	4,75

Mixed joint for elbow installation of PVC pipes with threaded non-adhesive accessories.

Union mixte coudée pour l'installation de tubes en PVC avec accessoires filetés. Ne se colle pas.

A-122




		Code			€
40		022070	50	A-11	3,71

Male mixed PVC joiner with double auxiliary appliances inlet.
Union flexible mâle en PVC avec double prise auxiliaire.

A-106



		Code			€
40 M / 50 M		022047	50	A-11	2,53

Adjustable direction elbow (PP).
Coude orientable PP

A-7001






		Code			€
1"		9006724	50	-	3,41

Hose tap nozzle with auxiliary condensation drain.
Includes cap.

*Prise électroménager avec prise de condensation auxiliaire.
Bouchon livré.*

A-116



		Code			€
40-28/32		022062	50	A-11	6,93

Male elbow joiner for metal pipe with SBR joint. White PVC.
Coude union tube métallique mâle avec joint SBR. PVC BLANC.

A-49






		Code			€
ø 40		022242	50	A-11	2,91

Male PVC mixed joint with auxiliary inlet for appliances.
Union mixte mâle PVC avec prise auxiliaire.

A-54






		Code			€
32-28/35		022054	50	A-2	4,96
32-38/40		022055	50	A-2	4,62
40-28/35		022056	50	A-2	5,50
40-38/40		022057	50	A-2	5,04

Male sleeve joiner for metal pipe with SBR joint. White PVC.
Manchon union tube métallique mâle avec joint SBR. PVC BLANC.

A-123






		Code			€
40		022071	50	A-8	4,75

Double appliance inlet with PVC elbow, (to glue).
Coude double prise électroménagers à coller.

A-114






		Code			€
40-28/32		022058	50	A-2	5,35
50-28/40		022059	50	A-11	6,85

Female sleeve joiner for metal pipe with SBR joint. White PVC.
Manchon union tube métallique femelle avec joint SBR. PVC BLANC.

A-55






		Code			€
40		022006	50	A-8	3,95

Appliance PVC inlet elbow (to glue).
Coude prise électroménagers à coller.

A-115






		Code			€
40-28/32		022060	50	A-11	5,21
50-28/40		022061	50	A-9	7,15

Female elbow joiner for metal pipe with SBR joint. White PVC.
Coude union tube métallique femelle avec joint SBR. PVC BLANC.

A-46





	Code			€
32/40-28/35	031321	25	A-10	2,80
32/40-38/40	031322	25	A-10	2,80
40-28/32	031296	25	A-10	2,90
50-28/40	031297	25	A-10	2,90

SBR joint for metal pipe.

Joint SBR pour union tube métallique.

A-74



	Code		m x pack	€/m.
ø 32x4 m	022032	10 tubos	40	6,22
ø 40x4 m	022033	10 tubos	40	7,29




Smooth white PP tubes, not for adhesive.

Tube lisse PP blanc. Ne se colle pas.

A-61



ABS




	Code			€
63	022371	10	-	6,51
70	022372	10	-	6,51

Set of ABS chrome plug with stainless steel ring and joint.

Ensemble de bouchon en ABS chrome avec anneau en acier inoxydable et joint.

A-46






	Code			€
70x45 A	031012	100	A-1	1,65
70x45 B 270 mm	031179	100	A-1	4,57
70x45 B 380 mm	031180	100	A-1	4,85
63x38 A	031203	100	A-1	1,65
63x38 B 270 mm	031204	100	A-1	4,57

Plug for lavatory-bidet, kitchen sink, bathtub, etc. waste outlets.

Bouchon pour bondes lavabo - bidet, évier, baignoire, etc.

A-26







	Code			€
32x25	022450	50	A-10	1,56
40x32	022430	50	A-10	1,56
50x40	022460	50	A-10	1,56

Reducer joint for smooth pipe feeds.

Joint réducteur pour entrées tubes lisses.

A-158



	Code			€
A 70x66	022350	25	A-2	13,53
B 70x66	022354	25	A-2	13,53
C 70x66	022353	50	A-1	8,90

Cover set click-clack opening system in chromed ABS.

Ensemble cache pour système d'ouverture click-clack en ABS chromé.

**S-412**

	Code			€
125x145	026040	50	A-9	13,63

Stainless steel cover with expandable fixation.
Couvercle avec anneau extensible.

**S-130 V**

	Code			€
110x145	026060	20	-	17,03

Stainless Steel cover with extensible fixation. For small-sized floor traps.
With integrated anti vacuum valve.
Couvercle avec anneau extensible. Pour siphons de sol intérieurs de petite dimension. Soupape d'aération intégrée.

**S-382**

	Max-Min	Code			€	
A	1 1/4x32/40	840-410	011316	50	A-12	10,04
A	1 1/2x40/50	995-410	011318	50	A-13	11,11
B	1 1/4x32	765-370	011006	50	A-12	9,87
B	1 1/2x40	920-370	011008	50	A-5	10,92

EN 274

JUNTAFIX

Waste outlet with flexible connector.
(For difficult to reach connections. Not to be used as a trap).
Bonde avec flexible.
(Pour connexions d'accès difficile. Ne pas utiliser comme siphon).


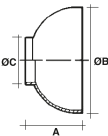
**A-48**

PVC

	Code			€
110x103	022229	25	A-2	3,40
125x110	026050	10	A-1	3,40



Reducer ring for floor trap cover with expandable fixation.
Anneau réducteur siphon de sol pour rosette.







	A	ØB	C
32	42	76,7	32
40	40,7	76,7	40



S-119

ø int. ø ext.	Code			€
32-77	017090	250	A-8	0,95
40-77	017100	250	A-8	0,95


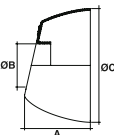
Bulk-head fitting for pipe connections.
Cache pour tubes (deux parties).



S-16



ø int. ø ext.	Code			€
8x15-58,5	017010	500	A-2	0,47
15x25-58,5	017020	500	A-2	0,47
32x35-77,5	017030	300	A-2	0,47
40x45-77,5	017040	200	A-2	0,62

Bulk-head fitting for pipe connections.
Cache pour tubes.





	A	ØB	C
32	49,2	32	85
40	53,9	40	85



S-124

Ø	Code			€
Ø 32	031304	50	A-2	1,00
Ø 40	031305	50	A-2	1,00


Oval bulk-head fitting.
Cache ovale.





S-273

ø int. ø ext.	Code			€
12-59	017110	200	A-1	0,95
16-59	017120	200	A-1	0,94
20-59	017130	200	A-1	0,82
32-73	017140	200	A-11	0,97
40-73	017150	200	A-11	1,03


Two pieces bulk-head fitting for pipe connections.
Cache enjoliveur coupé pour tuyaux.





A-142

	Code			€
1 1/2" M - 1 1/4" H	022302	50	A-10	2,66
1 1/2" H - 1 1/4" M	022362	50	A-10	4,10

Threaded adaptor.
Adaptateur fileté.



A-143

	Code			€
1 1/2"	022259	50	A-1	0,97

Neck adaptor to conical joint.
Adaptateur à joint conique.



S-22



Color/Couleur	Code			€
○	020010	6	A-5	25,97








Bathroom stool.

Tabouret de salle de bains.

A-126



PN16

	Color/Couleur	Code		Q/Bag U/Sac		€
1/2"		022076	100	25	A-1	1,28
1/2"		022077	100	25	A-1	1,28
1/2" Purger Purgeur		022286	100	25	A-1	1,72
1/2" Purger Purgeur		022287	100	25	A-1	1,72

Plug for tile work with O-ring joint.




Bouchon chantier (eau chaude / eau froide) avec joint torique.



WATER TIGHTENING FABRIC / FILM D'ÉTANCHÉITE



A-136

	 Code			€
1,5x1,5 m	022087	1	A-11	78,79
2x1,5 m	022274	1	A-11	94,79

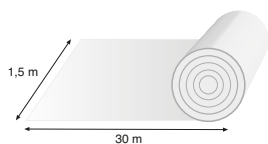
PVC fabric, waterproofed.
Film d'étanchéité en PVC.






A-145

	 Code			€
2x1,5 m	022303	1	A-2	120,02

Geotextile fabric, waterproof.
Film d'étanchéité géotextile.



A-154

	 Code			€
5x1,5 m	022373	-	-	131,79
30x1,5 m	022329	-	-	752,50

Geotextile water tightening fabric roll.
Rouleau film d'étanchéité géotextile.





SANITARY
PVC Adhesives
 Colles pour PVC



Code  **€/Unit/Unité**

Tube/Tube 125 ml	035001	96	6,13
Can/Pot 250 ml	035008	36	13,42
Can/Pot 500 ml	035002	24	18,64
Can/Pot 1.000 ml	035003	12	30,99

Universal adhesive NEW GENERATION.
 Colle universelle NEW GENERATION.



Code  **€/Unit/Unité**

Can/Pot 500 ml	035007	24	11,18
----------------	---------------	----	--------------

Cleaner.
 Nettoyant.

Recommendations for parts from the Jimten range / Recommandations pour les pièces de la Gamme Jimten

	NEW GENERATION NEW GENERATION	CLEANER NETTOYANT
Drains / Vidage (PVC)	6	6
Ground Accessories / Accessoires sol	6	6
Large-Scale Drains / Grande évacuation	6	6
Traps / Vannes PVC	6	6
Gutters / Gouttières	6	6
CPVC	USE A SPECIAL ADHESIVE FOR HTA-CPVC SYSTEM / UTILISER UNE COLLE SPÉCIALE POUR SYSTÈME HTA-CPVC	

