

## Calderetas y sumideros acero inoxidable

Sistema autolimpiante  
de gran caudal  
de evacuación

Rejilla de acero inox.  
con campana

Cuerpo sifónico PVC

Cerco de acero  
inox AISI 304

**S-246**

sumidero AUTOLIMPIANTE



Ø salida	rejilla	Ref.	color	u./	nº	€
50	150x150	24170	Ac. Inox	2	A-8	76,75
75	200x200	24180	Ac. Inox	2	A-8	91,35
90	250x250	24190	Ac. Inox	2	A-8	135,45
110	250x250	24200	Ac. Inox	2	A-8	135,45

Sumidero sifónico, salida vertical macho encolar, rejilla y cerco en ac. inox.

Velocidad de evacuación (Q)
>1,36 l/s
>2,42 l/s
>2,67 l/s
>2,68 l/s

Testado según EN 1253-1

**S-247**

caldereta AUTOLIMPIANTE



Ø salida	rejilla	Ref.	color	u./	nº	€
75	150x150	08183	Ac. Inox	2	-	84,00
90	200x200	08193	Ac. Inox	2	-	102,90
110	200x200	08203	Ac. Inox	2	-	107,10
110	250x250	08253	Ac. Inox	2	-	149,10

Caldereta sifónica, extensible, salida vertical macho encolar, rejilla y cerco en ac. inox.

Velocidad de evacuación (Q)
> 1,36 l/s
> 2,42 l/s
> 2,42 l/s
> 2,68 l/s

Testado según EN 1253-1

**S-248**

caldereta AUTOLIMPIANTE



Ø salida	rejilla	Ref.	color	u./	nº	€
75	150x150	08213	Ac. Inox	2	-	84,00
90	200x200	08223	Ac. Inox	2	-	102,90
110	200x200	08283	Ac. Inox	2	-	107,10
110	250x250	08233	Ac. Inox	2	-	149,10

Caldereta sifónica, extensible, salida horizontal macho encolar, rejilla y cerco en ac. inox.

Velocidad de evacuación (Q)
> 1,36 l/s
> 2,42 l/s
> 2,42 l/s
> 2,68 l/s

Testado según EN 1253-1

# Auto limpiante Gran caudal



Sistema  
autolimpiante  
de gran caudal  
de evacuación

Calderetas y Sumideros



# Calderetas y sumideros



## Autolimpiante Gran caudal


### Sistema autolimpiante de gran caudal de evacuación

Los sumideros autolimpiantes JIMTEN han sido diseñados para aumentar su caudal evacuacional gracias a su interior hidrodinámicamente liso y la ausencia de ángulos rectos.

Este efecto reduce la sedimentación de sólidos, ya que son arrastrados por el flujo de agua.

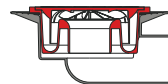
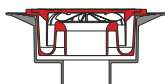
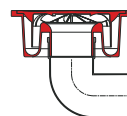
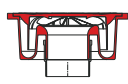
### Fácil acceso

Solo un cuarto de vuelta con un útil de punta plana



### Gran versatilidad

La embocadura interior hace posible tener 4 versiones.



## Calderetas y sumideros

### S-246

### sumidero AUTOLIMPIANTE



Ø salida	rejilla	Ref.	color	u./	°	€
50	150x150	24060	●	20	A-4	10,00
50	150x150	24061	●	20	A-4	11,50
75	200x200	24100	●	15	A-12	16,63
75	200x200	24101	●	15	A-12	19,13
90	250x250	24080	●	10	A-12	22,04
90	250x250	24081	●	10	A-12	24,74
110	250x250	24090	●	10	A-12	22,04
110	250x250	24091	●	10	A-12	24,74

Sumidero sifónico, salida vertical macho encolar, rejilla PVC.

### Velocidad de evacuación (Q)

>1,36 l/s
>1,36 l/s
>2,42 l/s
>2,42 l/s
>2,67 l/s
>2,67 l/s
>2,68 l/s
>2,68 l/s

Testado según EN 1253-1

Hasta 3 veces más



El sumidero JIMTEN puede evacuar\* hasta 3 veces más cantidad de agua que un sumidero convencional.

\*(Según EN 1253-1)

### S-247

### caldereta AUTOLIMPIANTE



Ø salida	rejilla	Ref.	color	u./	°	€
75	150x150	08182	●	10	A-4	20,25
75	150x150	08181	●	10	A-4	23,30
75	150x150	08180	●	10	A-4	18,05
90	200x200	08192	●	10	A-5	32,53
90	200x200	08191	●	10	A-5	37,41
90	200x200	08190	●	10	A-5	28,99
90	250x250	08242	●	6	A-12	35,82
90	250x250	08241	●	6	A-12	41,20
90	250x250	08240	●	6	A-12	31,94
110	200x200	08202	●	6	A-4	32,52
110	200x200	08201	●	6	A-4	37,40
110	200x200	08200	●	6	A-4	28,98
110	250x250	08252	●	5	A-4	35,82
110	250x250	08251	●	5	A-4	41,20
110	250x250	08250	●	5	A-4	31,94

Caldereta sifónica extensible, salida vertical macho encolar.

### Velocidad de evacuación (Q)

> 1,36 l/s
> 1,36 l/s
> 1,36 l/s
> 2,42 l/s
> 2,42 l/s
> 2,42 l/s
> 2,42 l/s
> 2,42 l/s
> 2,67 l/s
> 2,67 l/s
> 2,42 l/s
> 2,42 l/s
> 2,42 l/s
> 2,68 l/s
> 2,68 l/s
> 2,68 l/s

Testado según EN 1253-1

### S-248

### caldereta AUTOLIMPIANTE



Ø salida	rejilla	Ref.	color	u./	°	€
75	150x150	08212	●	10	A-4	20,00
75	150x150	08211	●	10	A-4	23,02
75	150x150	08210	●	10	A-4	18,65
90	200x200	08222	●	10	A-13	32,37
90	200x200	08221	●	10	A-13	37,22
90	200x200	08220	●	10	A-13	30,17
110	200x200	08282	●	10	A-13	35,95
110	200x200	08281	●	10	A-13	41,34
110	200x200	08280	●	10	A-13	33,49
110	250x250	08232	●	5	A-5	39,91
110	250x250	08231	●	5	A-5	45,88
125	250x250	08230	●	5	A-5	37,18

Caldereta sifónica extensible, salida horizontal macho encolar.

### Velocidad de evacuación (Q)

> 1,36 l/s
> 1,36 l/s
> 1,36 l/s
> 2,42 l/s
> 2,42 l/s
> 2,42 l/s
> 2,42 l/s
> 2,42 l/s
> 2,42 l/s
> 2,68 l/s
> 2,68 l/s
> 2,68 l/s

Testado según EN 1253-1