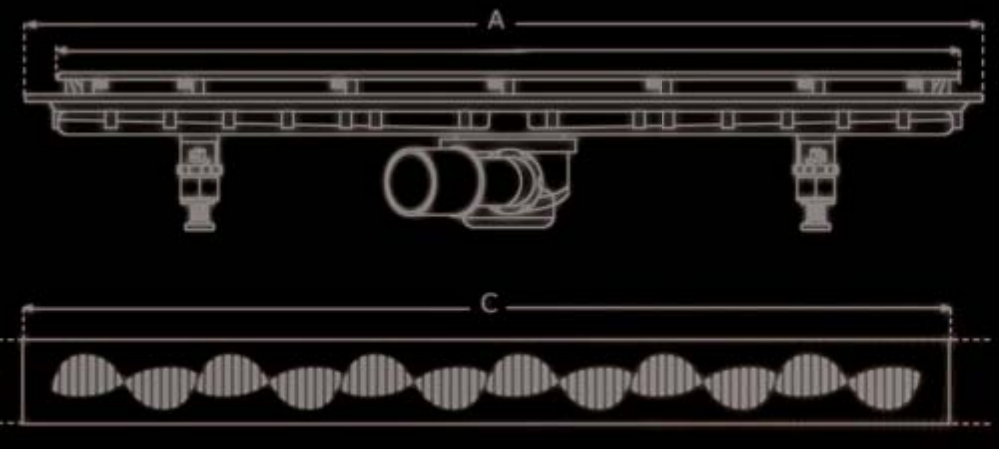

ТЕХНИЧЕСКИЙ КАТАЛОГ

СТРОИТЕЛЬНЫЕ ТОВАРЫ И САНТЕХНИКА

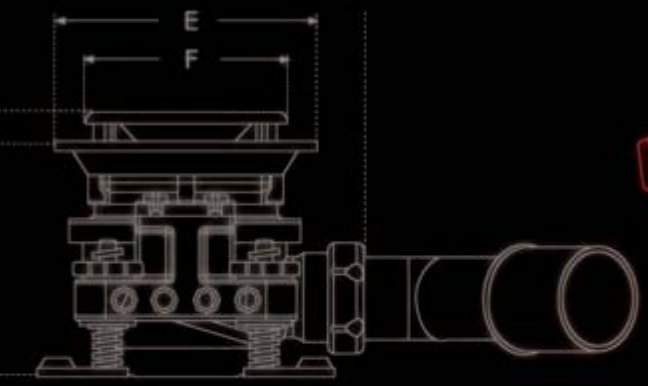



Серии Camaleon/Linnum

Сливные решения Для влажных помещений

jimten®

00 Содержание

01 Применение

Ассортимент продукции

02 Серия Camaleon

Camaleon 100
Camaleon 120
Camaleon 150
Инструкция по установке

03 Серия Linnum

Linnum 50 сниженной высоты
Linnum 50
Linnum 70
Инструкция по установке
Linnum triangular
Инструкция по установке

01 Применение

Ассортимент продукции

01
Применение

Применение

Ассортимент продукции

Общий ассортимент

Camaleon

ВЫСОТА УСТАНОВКИ



В зависимости от конфигурации помещения не всегда возможно установить любую модель. Мы представляем ассортимент возможных решений для любых вариантов установки.

CAMALEON	ВЫСОТА (мм)
100 (гидрозатвор 30)	79
100 (гидрозатвор 50)	99
120 (гидрозатвор 50)	83
150 (гидрозатвор 50)	94

ДИЗАЙН РЕШЕТКИ

Выберите из 3 размеров решетки: 100x100 мм, 120x120 мм и 150x150 мм, и 7 различных дизайнов



УСТАНОВКА

Мы рекомендуем установку Camaleon в центральном положении, в 3 возможных конфигурациях

Угловой Linnum

ВЫСОТА УСТАНОВКИ



В зависимости от высоты решетки с рамкой и корпуса трапа, выберите:

Версия со встроенным сифоном, 100мм
Версия с сифоном осевого вращения, 112 мм

ДИЗАЙН РЕШЕТКИ

Выберите любой из 5 дизайнов решеток углового трапа. Размеры: 236x236x332 мм.

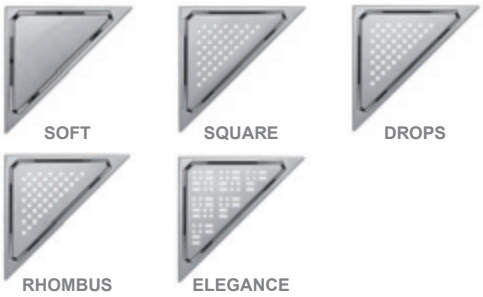

УСТАНОВКА

Мы рекомендуем установку углового Linnum в углу с одним уклоном.

Linnum 70 / 50

Linnum 50 сниженной высоты

ВЫСОТА УСТАНОВКИ



В зависимости от высоты решетки с рамкой и корпуса канала, выберите:

Linnum 70, 121 мм
Linnum 50, 101 мм

ВЫСОТА УСТАНОВКИ

Linnum 50 сниженной высоты дает возможность минимальной общей высоты 75 мм

ДИЗАЙН РЕШЕТКИ

Мы изготавливаем 6 вариантов решеток по длине: 350, 550, 650, 750, 850 и 950 мм; 12 дизайнов решеток и 2 вида решеток по ширине.

LINNUM 50

SOFT

CLASSIC

ELEGANCE

BUBBLE

SQUARE

SPRING

CRYSTAL WHITE

CRYSTAL BLACK

LINNUM 70

SOFT

CLASSIC

SEQUENCE

GARDEN

WAVES

УСТАНОВКА

Мы рекомендуем установку дренажного канала с одним уклоном, в любой из нижеозначенных позиций.



02 Серия Camaleon

Camaleon 100
Camaleon 120
Camaleon 150

Инструкция по установке

02

Серия Camaleon

Серия Camaleon

Основные характеристики

100 mm



Напольные трапы для кафельных полов

Jimten производит широкий ассортимент напольых трапов для кафельных полов с решеткой и рамкой 100*100 мм, изготовленных из нержавеющей стали AISI 304, с гидрозатвором 30 или 50 мм, с регулируемой насадкой из пластика или с рамкой из нержавеющей стали.

	Гидрозатвор 30 мм	Гидрозатвор 50 мм
Регулировка	6 - 86 мм	26 - 86 мм
Общая высота	79 мм мин.	99 мм мин.
Скорость слива	0,84 л/с*	0,81 л/с*

*Тестировано согласно EN 1253-2.

Два варианта установки в зависимости от высоты

Мы предлагаем две версии трапа с двумя вариантами высоты гидрозатвора сифона – 30 мм и 50 мм. Выберите ту, которая больше подходит по условиям монтажа.

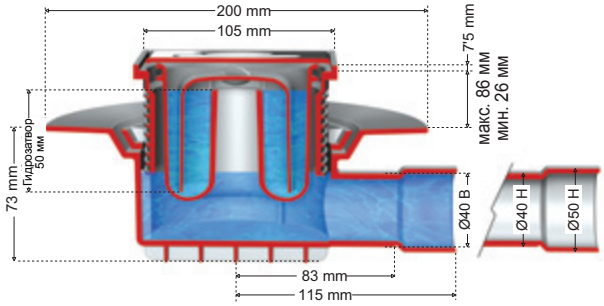

Скорость слива до 0,81 л/с

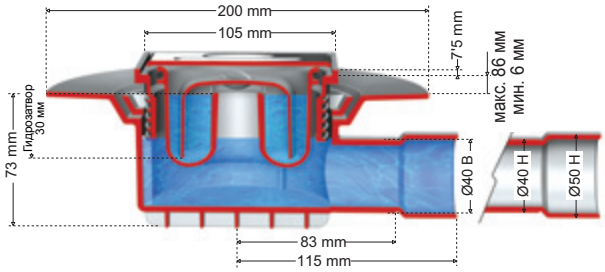

Скорость слива до 0,84 л/с

Напольные трапы **Camaleon 100** с сифоном 50 мм оборудованы регулируемой насадкой высотой от 33 до 93 мм, имеют минимальную монтажную высоту 106 мм. Удовлетворяют требованиям стандарта EN 1253-2, скорость слива – до 0,81 л/с.

Напольные трапы **Camaleon 100** с сифоном 30 мм оборудованы регулируемой насадкой высотой от 13 до 93 мм, имеют минимальную монтажную высоту 86 мм. Удовлетворяют требованиям стандарта EN 1253-2, скорость слива – до 0,84 л/с.

Дизайн и исполнение решёток



Мы изготавливаем широкий ассортимент решеток. Основная модель - изготовленная из штампованной нержавеющей стали решетка **Classic**. Модели **Cuadricula**, **Ondas** и **Oval** производятся из 3-мм нержавеющей стали методом лазерной резки.

Все модели можно заказать в исполнении «матовая нержавеющая сталь» или хромированные.

Производится модель **Classic** с антивандальными винтами, специально для общественных мест: спортивных залов, школ, гостиниц и т.д.

Широкий диапазон комбинаций

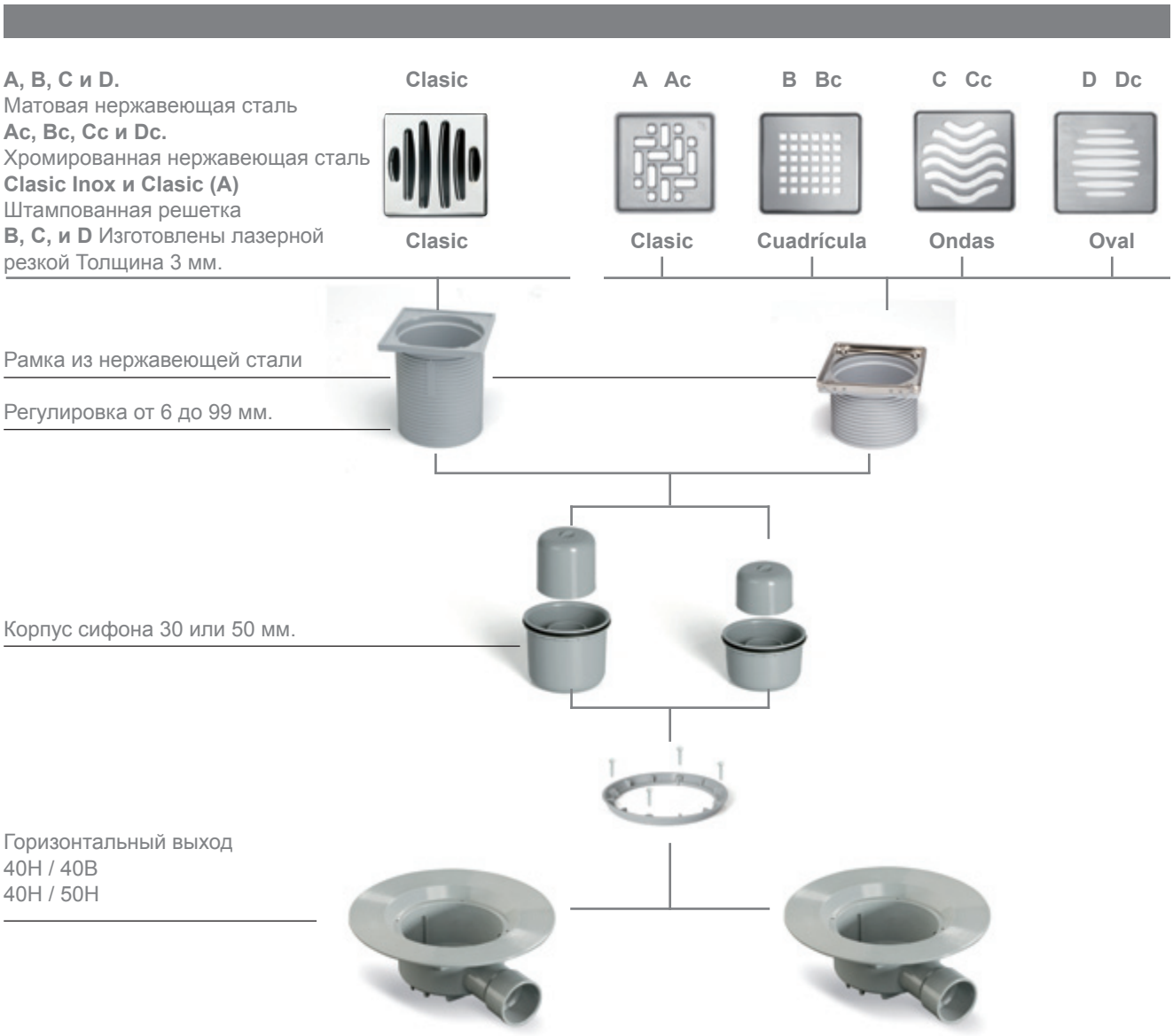

Серия Camaleon

Ассортимент продукции

100 mm



Напольный трап с горизонтальным выходом. Гидрозатвор 50 мм.

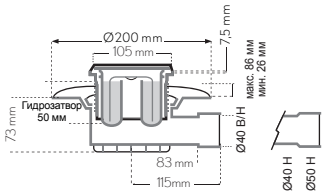

S-429 S-430

МОДЕЛЬ	Ø ВЫХОДА 40Н/40В	Ø ВЫХОДА 40Н/50Н	ДИЗАЙН	ИСПОЛНЕНИЕ
S-429	12938	12958	Clasic	Полированный
S-430	12927	12937	Clasic	Полированный
	112927	112937	Clasic Антивандальный	Полированный
	12948	12968	Clasic	Хромированный
	12955	12975	Cuadrícula*	Полированный
	12945	12965	Cuadrícula*	Хромированный
	12956	12976	Ondas*	Полированный
	12946	12966	Ondas*	Хромированный
	12957	12977	Oval*	Полированный
	12947	12967	Oval*	Хромированный

Напольный трап для кафельных полов с горизонтальным выходом. Гидрозатвор 50 мм. Решетка из нерж. стали AISI 304 штампованная или изготовленная методом лазерной резки*. Насадка из пластика (S-429), либо с рамкой из нерж. стали (S-430).

Напольный трап с горизонтальным выходом и гидроизоляционной мембраной из ПВХ. Гидрозатвор 50 мм.



S-529 S-530

МОДЕЛЬ	Ø ВЫХОДА 40Н/40В		Ø ВЫХОДА 40Н/50Н		ДИЗАЙН	ИСПОЛНЕНИЕ
	1500x1500	1500x2000	1500x1500	1500x2000		
S-529		12009		12029	Clasic	Полированный
S-530	12017	12016	12997	12996	Clasic	Полированный
	12018	12019	12998	12999	Clasic	Хромированный
	12950	12951	12970	12971	Cuadrícula*	Полированный
	12940	12941	12960	12961	Cuadrícula*	Хромированный
	12952	12953	12972	12973	Ondas*	Полированный
	12942	12943	12962	12963	Ondas*	Хромированный
	12954	12959	12974	12979	Oval*	Полированный
	12944	12949	12964	12969	Oval*	Хромированный

Напольный трап для кафельных полов с горизонтальным выходом. Гидрозатвор 50 мм. Решетка из нержавеющей стали AISI 304 штампованная или изготовленная методом лазерной резки*. Насадка из пластика (S-529), либо с рамкой из нерж. стали (S-530). В комплекте мембрана из ПВХ, вклеенная, размеры 1,5х1,5м или 2х1,5м.

Напольный трап с горизонтальным выходом и гидроизоляционной тканью из геотекстиля. Гидрозатвор 50 мм.



S-629 S-630

МОДЕЛЬ	Ø ВЫХОДА 40Н/40В	Ø ВЫХОДА 40Н/50Н	ДИЗАЙН	ИСПОЛНЕНИЕ
S-629	12109	12111	Clasic	Полированный
S-630	12120	12122	Clasic	Полированный
	12110	12112	Clasic	Хромированный
	12123	12124	Cuadrícula*	Полированный
	12113	12114	Cuadrícula*	Хромированный
	12125	12126	Ondas*	Полированный
	12115	12116	Ondas*	Хромированный
	12127	12129	Oval*	Полированный
	12117	12119	Oval*	Хромированный

Напольный трап для кафельных полов с горизонтальным выходом. Гидрозатвор 50 мм. Решетка из нержавеющей стали AISI 304 штампованная или изготовленная методом лазерной резки*. Насадка из пластика (S-629), либо с рамкой из нерж. стали (S-630). В комплекте вмонтированная ткань из геотекстиля размером 2х1,5м.

Напольный трап с горизонтальным выходом. Гидрозатвор 30 мм.

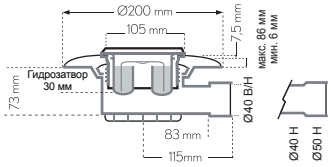

S-555 S-565

МОДЕЛЬ	Ø ВЫХОДА 40Н/40В	Ø ВЫХОДА 40Н/50Н	ДИЗАЙН	ИСПОЛНЕНИЕ
S-555	13800	13802	Clasic	Полированный
S-565	13601	13603	Clasic	Полированный
	13801	13803	Clasic	Хромированный
	13604	13605	Cuadrícula*	Полированный
	13804	13805	Cuadrícula*	Хромированный
	13606	13607	Ondas*	Полированный
	13806	13807	Ondas*	Хромированный
	13608	13609	Oval*	Полированный
	13808	13809	Oval*	Хромированный

Напольный трап для кафельных полов с горизонтальным выходом. Гидрозатвор 30 мм. Решетка из нерж.стали AISI 304, изготовлена методом штамповки или лазерной резки*. Насадка с рамкой из пластика (S-555) или из нержавеющей стали (S-565).

Напольный трап с горизонтальным выходом, с гидроизоляционной мембраной из ПВХ. Гидрозатвор 30 мм.



S-556 S-566

МОДЕЛЬ	Ø ВЫХОДА 40Н/40В	Ø ВЫХОДА 40Н/50Н	ДИЗАЙН	ИСПОЛНЕНИЕ
S-556	13810	13812	Clasic	Полированный
S-566	13611	13613	Clasic	Полированный
	13811	13813	Clasic	Хромированный
	13614	13615	Cuadrícula*	Полированный
	13814	13815	Cuadrícula*	Хромированный
	13616	13617	Ondas*	Полированный
	13816	13817	Ondas*	Хромированный
	13618	13619	Oval*	Полированный
	13818	13819	Oval*	Хромированный

Напольный трап для кафельных полов с горизонтальным выходом. Гидрозатвор 30 мм. Решетка из нерж.стали AISI 304, изготовлена методом штамповки или лазерной резки*. Насадка с рамкой из пластика (S-556) или из нержавеющей стали (S-566). С гидроизоляционной мембраной из ПВХ 2х1,5 м (вклеена).

Напольный трап с горизонтальным выходом, с гидроизоляционной тканью из геотекстиля. Гидрозатвор 30 мм.



S-557 S-567

МОДЕЛЬ	Ø ВЫХОДА 40Н/40В	Ø ВЫХОДА 40Н/50Н	ДИЗАЙН	ИСПОЛНЕНИЕ
S-557	13830	13832	Clasic	Полированный
S-567	13631	13633	Clasic	Полированный
	13831	13833	Clasic	Хромированный
	13634	13635	Cuadrícula*	Полированный
	13834	13835	Cuadrícula*	Хромированный
	13636	13637	Ondas*	Полированный
	13836	13837	Ondas*	Хромированный
	13639	13640	Oval*	Полированный
	13839	13840	Oval*	Хромированный

Напольный трап для кафельных полов с горизонтальным выходом. Гидрозатвор 30 мм. Решетка из нерж.стали AISI 304, изготовлена методом штамповки или лазерной резки*. Насадка с рамкой из пластика (S-557) или из нержавеющей стали (S-567). С гидроизоляционной тканью из геотекстиля 2х1,5 м (вклеена).

Серия Camaleon

Основные характеристики

120 mm **150 mm**



Напольные трапы для кафельных полов



Решетки и рамки изготовлены из нержавеющей стали AISI 304, насадка регулируется в диапазоне высоты от 20 до 113,5 мм. Возможен вертикальный и горизонтальный выход. Удовлетворяет стандартам EN1253-2.

Новая конструкция сифона с гидрозатвором 50 мм удовлетворяет требованиям стандарта EN 1253-2. Снабжен металлическим держателем, для обслуживания и очистки сифона. Регулируемая насадка подходит к любому типу керамических полов толщиной от 10 мм до 90 мм.

Улучшенная конструкция внутреннего сифона позволяет обеспечить скорость слива воды до 0,85 л/с (горизонтальный выход) и до 1,3 л/с (вертикальный выход).

Напольный трап CAMALEON является идеальным решением для слива в тех местах, где требуется хорошая эстетика трапа и быстрый отвод воды.

Два варианта установки

Возможны 2 варианта выхода: горизонтальный и вертикальный. Выберите тот, который лучше подходит по монтажным условиям и толщине перегородки пола.

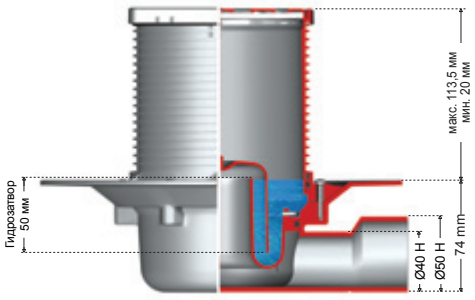

Скорость слива до 0,85 л/с

Новая конструкция прижимного кольца для крепления различных типов гидроизоляции (толщиной до 1 мм): ПВХ либо геотекстиль.

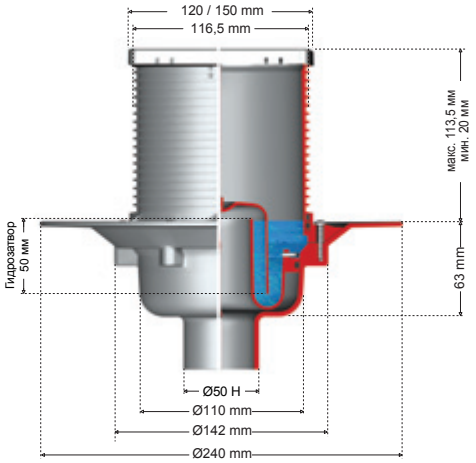

Скорость слива до 1,3 л/с

Дизайны решеток и исполнение

Мы изготавливаем 2 дизайна решеток для каждого размера. Базовые модели имеют штампованную решетку. Решетка Cuadricula изготовлена методом лазерной резки из нержавеющей стали толщиной 3 мм.

Версия трапа **Camaleon 120** и **150** с антивандальными винтами специально разработана для общественных мест (спортивные залы, школы, гостиницы, и т.д.)

Различные комбинации

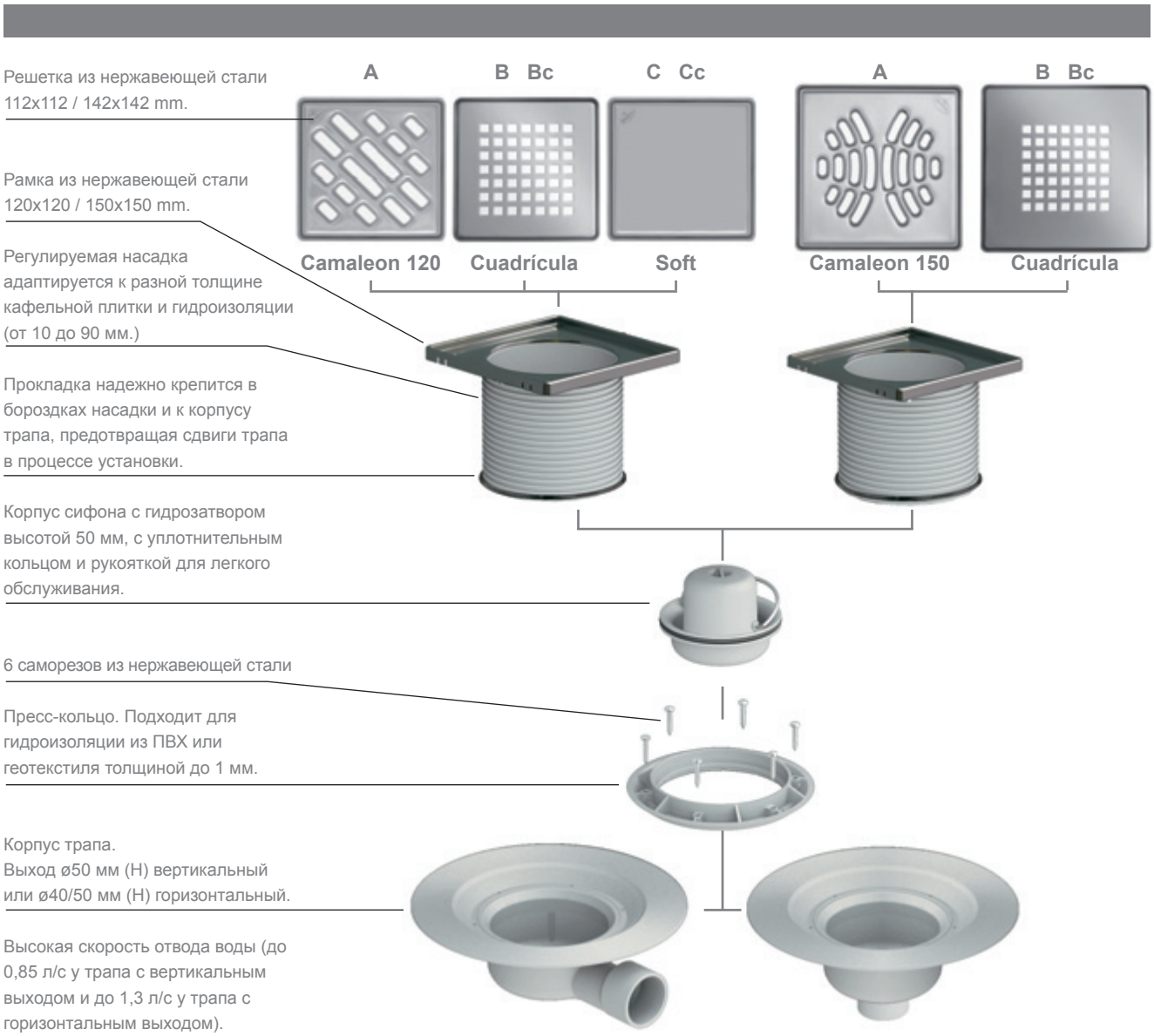



Напольный трап. Решетка 120 мм - гидрозатвор 50 мм

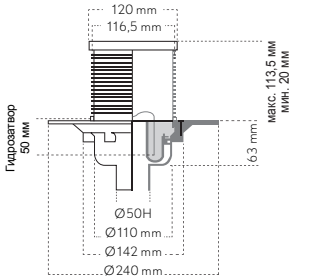

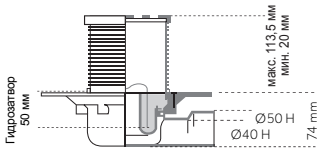

МОДЕЛЬ	Ø ВЫХОДА 50H Вертикальный	Ø ВЫХОДА 40H/50H Горизонтальный	ДИЗАЙН	ИСПОЛНЕНИЕ
S-520	13820	13821	Camaleon 120	Полированный
	113820	113821	Camaleon 120 Антивандальный	Полированный
	13826	13827	Cuadrícula*	Полированный
	13626	13627	Cuadrícula*	Хромированный

Напольные трапы для кафельных полов ванных комнат с горизонтальным или вертикальным выходом. Гидрозатвор 50 мм. Решетка из нержавеющей стали AISI 304, изготовлена методом штамповки или лазерной резки*. Насадка с рамкой из нержавеющей стали.

S-520

Напольный трап. Решетка 120 мм - гидрозатвор 50 мм



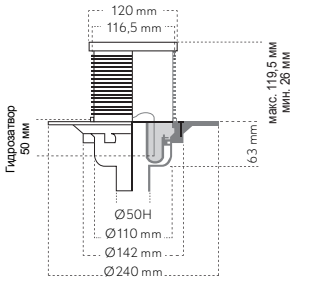



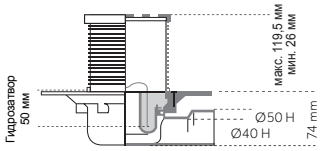

МОДЕЛЬ	Ø ВЫХОДА 50H Вертикальный	Ø ВЫХОДА 40H/50H Горизонтальный	ДИЗАЙН	ИСПОЛНЕНИЕ
S-537	13844	13845	Soft	Полированный

Напольный трап для кафельных полов ванных комнат с горизонтальным или вертикальным выходом. Гидрозатвор 50 мм. Решетка из нержавеющей стали AISI 304 изготовлена методом штамповки. Насадка с рамкой из нержавеющей стали.

Решетка Soft может быть установлена в «видимом» (Позиция 1) или «невидимом» (Позиция 2) положениях, возможна выкладка Soft кафелем.

Позиция 1

Позиция 2

Комплект опор для рамки

S-537

Напольный трап с горизонтальным выходом, с гидроизоляционной мембраной из ПВХ. Решетка 120 мм - гидрозатвор 50 мм.



МОДЕЛЬ	Ø ВЫХОДА 50Н Вертикальный	Ø ВЫХОДА 40Н/50Н Горизонтальный	ДИЗАЙН	ИСПОЛНЕНИЕ
S-521	13822	13823	Camaleon 120	Полированный
	13828	13829	Cuadrícula*	Полированный
	13628	13629	Cuadrícula*	Хромированный

Напольный трап для кафельных полов ванных комнат с горизонтальным или вертикальным выходом. Гидрозатвор 50 мм. Решетка из нержавеющей стали AISI 304 изготовлена методом штамповки или лазерной резки*. Насадка с рамкой из нержавеющей стали. С гидроизоляционной мембраной из ПВХ 2x1,5 м (вклеена).

S-521

Напольный трап с горизонтальным выходом, с гидроизоляционной тканью из геотекстиля. Решетка 120 мм - гидрозатвор 50 мм.



МОДЕЛЬ	Ø ВЫХОДА 50Н Вертикальный	Ø ВЫХОДА 40Н/50Н Горизонтальный	ДИЗАЙН	ИСПОЛНЕНИЕ
S-522	13824	13825	Camaleon 120	Полированный
	13841	13842	Cuadrícula*	Полированный
	13641	13642	Cuadrícula*	Хромированный

Напольный трап для кафельных полов ванных комнат с горизонтальным или вертикальным выходом. Гидрозатвор 50 мм. Решетка из нержавеющей стали AISI 304 изготовлена методом штамповки или лазерной резки*. Насадка с рамкой из нержавеющей стали. С гидроизоляционной тканью из геотекстиля 2x1,5 м (вклеена).

S-522



Напольный трап. Решетка 150 мм – гидрозатвор 50 мм.

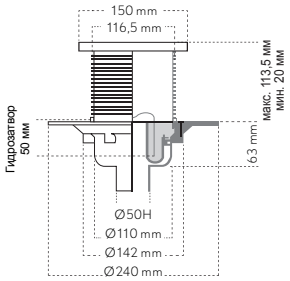

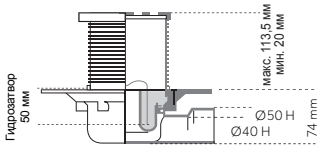

МОДЕЛЬ	Ø ВЫХОДА 50H Вертикальный	Ø ВЫХОДА 40H/50H Горизонтальный	ДИЗАЙН	ИСПОЛНЕНИЕ
S-550	13850	13851	Camaleon 150	Полированный
	113850	113851	Camaleon 150 Антивандальный	Полированный
	13856	13857	Cuadrícula*	Полированный
	13656	13657	Cuadrícula*	Хромированный

Напольный трап для кафельных полов ванных комнат с горизонтальным или вертикальным выходом. Гидрозатвор 50 мм. Решетка из нержавеющей стали AISI 304 изготовлена методом штамповки. Насадка с рамкой из нержавеющей стали.

S-550

Напольный трап с гидроизоляционной мембраной из ПВХ. Решетка 150 мм - гидрозатвор 50 мм.



МОДЕЛЬ	Ø ВЫХОДА 50H Вертикальный	Ø ВЫХОДА 40H/50H Горизонтальный	ДИЗАЙН	ИСПОЛНЕНИЕ
S-551	13852	13853	Camaleon 150	Полированный
	13859	13860	Cuadrícula*	Полированный
	13659	13660	Cuadrícula*	Хромированный

Напольный трап для кафельных полов ванных комнат с горизонтальным или вертикальным выходом. Гидрозатвор 50 мм. Решетка из нержавеющей стали AISI 304 изготовлена методом штамповки или лазерной резки*. Насадка с рамкой из нержавеющей стали. С гидроизоляционной мембраной из ПВХ 2x1,5 м (вклеена).

S-551

Напольный трап с гидроизоляционной тканью из геотекстиля. Решетка 150 мм - гидрозатвор 50 мм.



МОДЕЛЬ	Ø ВЫХОДА 50H Вертикальный	Ø ВЫХОДА 40H/50H Горизонтальный	ДИЗАЙН	ИСПОЛНЕНИЕ
S-552	13854	13855	Camaleon 150	Полированный
	13861	13862	Cuadrícula*	Полированный
	13661	13662	Cuadrícula*	Хромированный

Напольный трап для кафельных полов ванных комнат с горизонтальным или вертикальным выходом. Гидрозатвор 50 мм. Решетка из нержавеющей стали AISI 304 изготовлена методом штамповки или лазерной резки*. Насадка с рамкой из нержавеющей стали. С гидроизоляционной тканью из геотекстиля 2x1,5 м (вклеена).

S-552



Установка

Напольный трап CAMALEON обеспечивает быструю и легкую установку

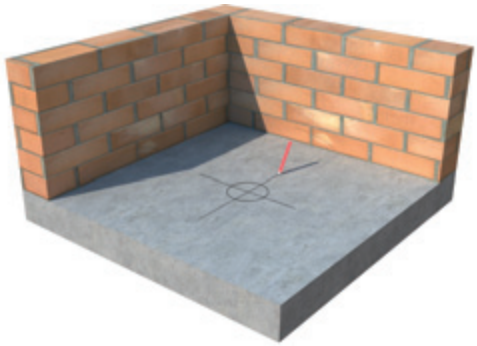

01 Подготовьте место для монтажа. Отметьте место установки трапа.

02 В зависимости от диаметра канализационной трубы (ø40 мм или ø50 мм), отрежьте патрубок выхода трапа, очистите патрубок и конец трубы. Соедините трап с канализационной трубой при помощи компрессионной гайки или методом склейки.



03 Заполните цементом пол ванной комнаты вокруг трапа. Защитите внутренние части трапа для предотвращения засора. Душевой пол должен иметь уклон в сторону трапа (мы рекомендуем минимальный уклон 2°).



04 Установите гидроизоляционный барьер (мы рекомендуем использовать геотекстиль или ПВХ-мембрану) на уложенный цементный пол. Гидроизоляция должна заходить на прилегающие стены минимум на 10-15 см высоты. На углах ткань (мембрана) должна быть загнута, а не отрезана по форме угла.



05 Укрепите гидроизоляцию к корпусу трапа при помощи прижимного кольца и 6 винтов, входящих в комплект поставки. Для облегчения монтажа сопоставьте отверстия для винтов с отметками на корпусе трапа, отмеченными символом «треугольник».

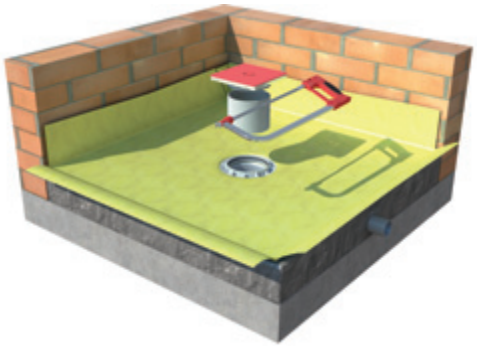

06 Напольный трап снабжен насадкой, которая позволяет использовать напольные материалы различной толщины (от 10 до 90 мм). Установите на насадку в процессе монтажа защитный колпачок.



07 Отрежьте насадку на необходимую высоту, установите уплотнительное кольцо в нижнюю канавку насадки. Наденьте с усилием насадку на пресс-кольцо, предварительно прикрученное винтами к корпусу трапа.



08 Нанесите плиточный клей на гидроизоляцию необходимой толщины (от 10 мм до 90 мм).



09 Уложите кафельную плитку на плиточный клей

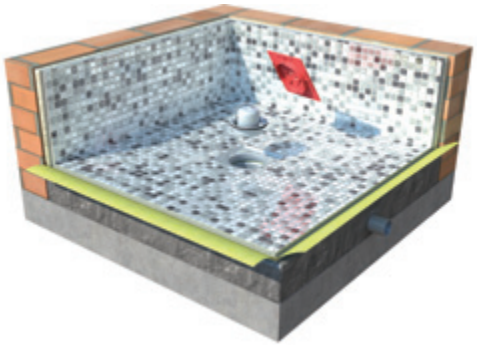

10 Удалите защитный колпачок. Установите внутренние части сифона трапа и колокол, крепко прижав их к корпусу трапа (сифон является обслуживаемым).



11 Для окончания монтажа трапа, установите решетку из нержавеющей стали на рамку.

03 Серии Linnum

Linnum 50 сниженной высоты
Linnum 50
Linnum 70
    Инструкция по установке
Linnum triangular
    Инструкция по установке

03

Серии Linnum

Linnum 50 сниженной высоты

Линейный дренаж обеспечивает привлекательный дизайн и удобство установки благодаря встроенным уклонам.

Смонтируйте легко обслуживаемый душевой слив с помощью дренажного канала сниженной высоты.

Эксклюзивная технология фиксации гидроизоляционного материала, крепление канала к полу и система регулировки высоты рамки в зависимости от толщины напольного покрытия обеспечивают легкую сборку, надежную работу и отличный внешний вид.

Дренажные каналы Linnum 50 с поворачивающимся обслуживаемым сифонным выходом позволяют добиться скорости слива до 0,6 л/с (в соответствии с EN274). Эти каналы можно применять с душевыми колоннами и душевыми системами высокого объема слива.

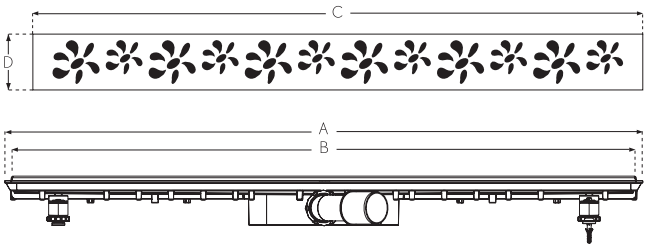

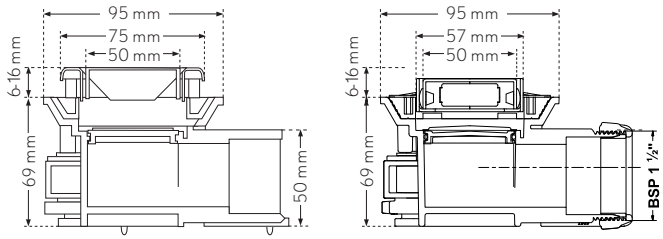

Версия с узкой рамкой

Размер	Длина (мм)			
	650	750	850	950
A	689	789	889	989
B	670	770	870	970
C	640	740	840	940
D	51,5	51,5	51,5	51,5

БЕЗ ЗАПАХОВ

Jimten представляет оптимальное решение для противодействия попадания неприятных запахов из системы канализации в ванную комнату, вызванного срыванием гидрозатвора.

Действие:

Открытый вакуумный клапан

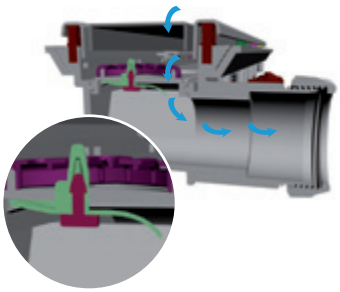

Закрытый вакуумный клапан

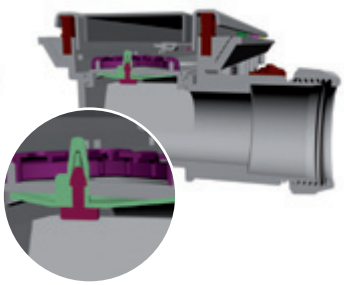

Вакуумный клапан имеет силиконовую мембрану, которая открывает доступ воздуха при всасывании и отрицательном давлении в канализации, предотвращая срыв гидрозатвора.

Технические характеристики

КАНАЛ СНИЖЕННОЙ ВЫСОТЫ S-650, S-651, S-659

Решетка из нержавеющей стали: 2 вида изготовлены методом лазерной резки, 4 штампованных. Возможны 4 варианта длины.

Защитная заглушка, используется в процессе укладки кафельной плитки

Съемный внутренний литой PP сифон с вакуумным клапаном (опционально)

Узкая рамка из нержавеющей стали в комплекте с регулировочными опорами

Рамка из нержавеющей стали, с регулировкой по высоте

Двухпозиционные опоры регулировки высоты для рамки и решетки, диапазон регулировки от 6 до 16 мм, в зависимости от толщины кафельной плитки и клея (только для «видимой» рамки).

Уникальная система крепления гидроизоляционных материалов к корпусу канала

Литой корпус из ABS, с внутренними уклонами для стока воды и встроенным сифоном.

Опорные ножки, регулируемые по высоте, позволяют надежно укрепить канал к поверхности пола при установке (при помощи винтов).

Дополнительно возможна поставка 2 типов выхода: соединение 40В/50Н под склейку или регулируемый отвод 45° ø40/50 под раструб.

В соответствии с требованиями EN 274

Горизонтальный выход ø40В/50Н

Регулируемый отвод 45° ø40Н/50Н

Узкая рамка и исполнение на заказ

Узкая рамка:
Новая минималистская концепция рамки, разработана для любого дизайна решеток, идеально впишется в любую обстановку.



Исполнение на заказ:
Благодаря реверсивности решетки **Soft**, Вы можете ее выложить любым материалом (керамика, мрамор, стекло). Просто переверните ее на 180° и Вы получите лоток для выкладки.

Linnum 50 сниженной высоты

Ассортимент продукции

Дренажный канал без решетки. Сниженная высота.

МОДЕЛЬ	LENGTH (mm)	Ø ВЫХОДА 40В / 50Н	Ø ВЫХОДА ø40Н/50Н, отвод 45°
S-650	650	13461	13460
	750	13471	13470
	850	13481	13480
	950	13491	13490

(При заказе «узкой» рамки, добавляйте цифру «1» в начале к коду стандартного изделия).

Горизонтальный выход 40В/50Н

Регулируемый отвод 45° ø40Н/50Н

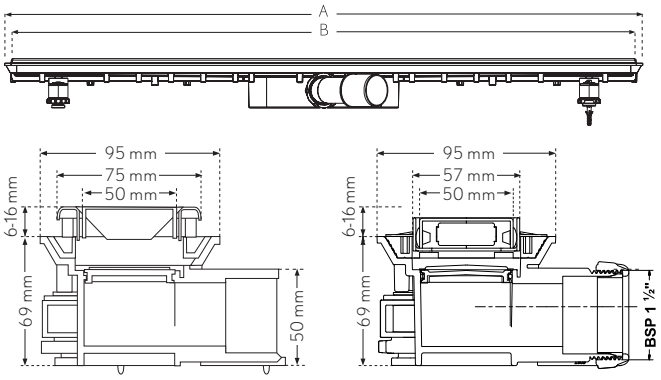

(Модель с узкой рамкой)

S-650

РАЗМЕР	ДЛИНА (мм)			
	650	750	850	950
A	689	789	889	989
B	670	770	870	970

Дренажный канал с решеткой. Сниженная высота.

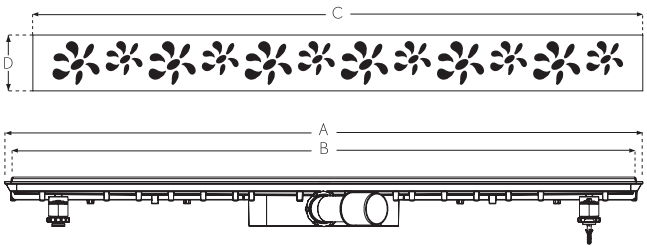

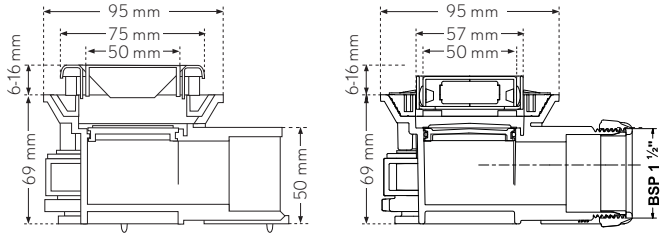

(Модель с узкой рамкой)

S-651 S-659

МОДЕЛЬ		LENGTH (mm)	Ø ВЫХОДА 40В / 50Н	Ø ВЫХОДА ø40Н/50Н, отвод 45°
S-651	Classic	650	13416	13406
		750	13417	13407
		850	13418	13408
		950	13419	13409
S-659	Soft	650	13446	13426
		750	13447	13427
		850	13448	13428
		950	13449	13429

(При заказе «узкой» рамки, добавляйте цифру «1» в начале к коду стандартного изделия).

РАЗМЕР	ДЛИНА (мм)			
	650	750	850	950
A	689	789	889	989
B	670	770	870	970
C	640	740	840	940
D	51,5	51,5	51,5	51,5

Решетки

ШТАМПОВАННЫЕ



S-752
Soft



S-758
Classic

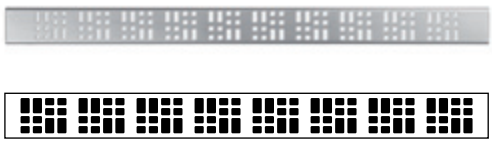

S-753
Elegance



S-756
Bubble

ИЗГОТОВЛЕННЫЕ ЛАЗЕРНОЙ РЕЗКОЙ



S-754
Square

S-755
Spring

ЗАКАЛЕННОЕ СТЕКЛО



S-757
Crystal

МОДЕЛЬ		ДЛИНА (мм) 350	550	650	750	850	950
S-752	Soft	13535	13555	13565	13575	13585	13595
S-753	Elegance	13536	13556	13566	13576	13586	13596
S-754	Square	13537	13557	13567	13577	13587	13597
S-755	Spring	13538	13558	13568	13578	13588	13598
S-756	Bubble	13539	13559	13569	13579	13589	13599
S-757	Crystal B	13533	13553	13563	13573	13583	13593
S-757	Crystal W	13534	13554	13564	13574	13584	13594
S-758	Classic	13732	13752	13762	13772	13782	13792

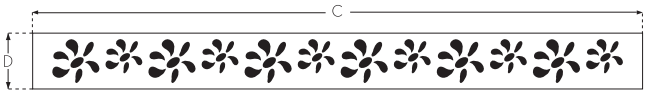

РАЗМЕР	ДЛИНА (мм) 350	550	650	750	850	950
C	340	540	640	740	840	940
D	51,5	51,5	51,5	51,5	51,5	51,5

Каждая решетка изготовлена из нержавеющей стали марки AISI 304. Выберите Ваш дизайн и необходимую длину решетки.

Модели **Spring** и **Square** изготовлены методом лазерной резки, а **Classic**, **Soft**, **Elegance** и **Bubble** – методом штамповки.

Решетка **Crystal** изготовлена из высокопрочного закаленного стекла, доступна к заказу в нескольких цветах.

За исключением моделей **Soft** и **Classic** (они могут идти в комплекте с корпусом канала), решетки поставляются отдельным артикулом и не включены в стандартную комплектацию.

Linnum 50

Технические характеристики

Linnum 50

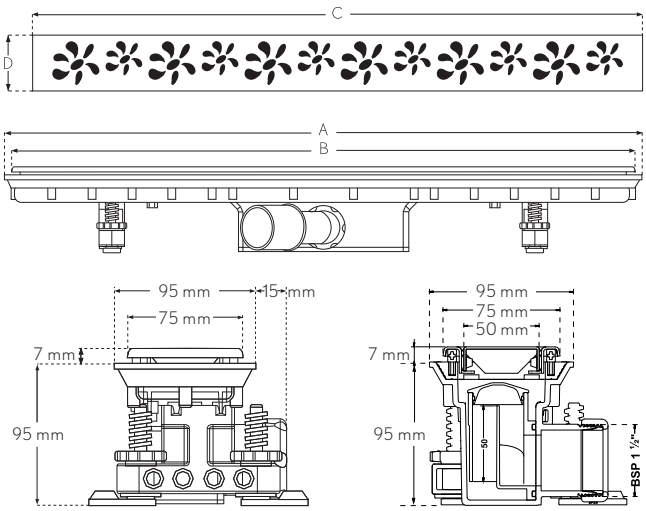

Линейный дренаж обеспечивает привлекательный дизайн и удобство установки благодаря встроенным уклонам.

Эксклюзивная технология фиксации гидроизоляционного материала, крепление канала к полу и система регулировки высоты рамки в зависимости от толщины напольного покрытия обеспечивают легкую сборку, надежную работу и отличный внешний вид.

Дренажные каналы **Linnum 50** с обслуживаемым сифонным выходом и отводом позволяют добиться скорости слива до 0,8 л/с (в соответствии с EN274). Эти каналы можно применять с душевыми колоннами и душевыми системами высокого объема слива.

РАЗМЕР	ДЛИНА (мм)					
	350	550	650	750	850	950
A	389	589	689	789	889	989
B	370	570	670	770	870	970
C	340	540	640	740	840	940
D	51,5	51,5	51,5	51,5	51,5	51,5

7 Дизайнов решеток



S-752 Soft

S-753 Elegance

S-754 Square

S-755 Spring

S-756 Bubble

S-757 Crystal

S-758 Classic

Каждая решетка изготовлена из нержавеющей стали марки AISI 304. Выберите Ваш дизайн и необходимую длину решетки.

Модели **Spring** и **Square** изготовлены методом лазерной резки, а **Classic**, **Soft**, **Elegance** и **Bubble** – методом штамповки.

Решетка **Crystal** изготовлена из высокопрочного закаленного стекла, доступна к заказу в нескольких цветах.

За исключением моделей **Soft** и **Classic** (они могут идти в комплекте с корпусом канала), решетки поставляются отдельным артикулом и не включены в стандартную комплектацию.

Технические характеристики

LINNUM КАНАЛ 50. S-750, S-751, S-759

Решетка из нержавеющей стали: 2 вида изготовлены методом лазерной резки, 4 штампованных. Возможны 6 вариантов длины.

(Sold separatly)

Защитная заглушка, используется в процессе укладки кафельной плитки

Внутренний литой сифон из полифонилена (установка опционно)

Узкая рамка из нержавеющей стали в комплекте с регулировочными опорами

Рамка из нержавеющей стали, с регулировкой по высоте

Опоры регулировки высоты, диапазон регулировки от 6 до 16 мм, в зависимости от толщины кафельной плитки и клея.

Уникальная система надежного крепления гидроизоляционных материалов к корпусу канала

Литой корпус из ABS, с внутренними уклонами для стока воды и встроенным сифоном.

Опорные ножки, регулируемые по высоте, позволяют надежно укрепить канал к поверхности пола при установке

(при помощи винтов).

Дополнительно возможна поставка 2 типов выхода: внутренний патрубок для соединения с гладкими трубами с прокладкой и гайкой (возможна вклейка) или регулируемый отвод 45° ø40H/50H.

В соответствии с требованиями EN 274

Горизонтальный выход ø40B

Регулируемый отвод 45° ø40/50H

Узкая рамка и исполнение на заказ

Узкая рамка:
Новая минималистская концепция рамки, разработана для любого дизайна решеток, идеально впишется в любую обстановку.



Исполнение на заказ:
Благодаря реверсивности решетки **Soft**, Вы можете ее выложить любым материалом (керамика, мрамор, стекло). Просто переверните ее на 180° и Вы получите лоток для выкладки.

Linnum 50

Ассортимент продукции

Дренажный канал без решетки



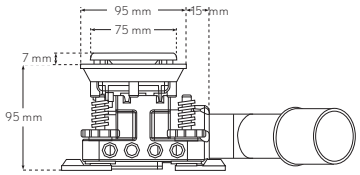

S-750

МОДЕЛЬ	ДЛИНА (мм)	Ø ВЫХОД 40В	Ø ВЫХОД 40Н/50Н, отвод 45°
S-750	350	13530	13531
	550	13550	13551
	650	13560	13561
	750	13570	13571
	850	13580	13581
	950	13590	13591

(При заказе «узкой» рамки, добавляйте цифру «1» в начале к коду стандартного изделия).

Горизонтальный выход ø40В

Регулируемый отвод 45° ø40Н/50Н

РАЗМЕР	ДЛИНА (мм)					
	350	550	650	750	850	950
A	389	589	689	789	889	989
B	370	570	670	770	870	970

Дренажный канал с решеткой

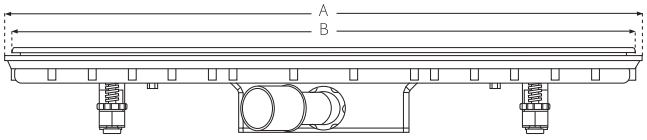

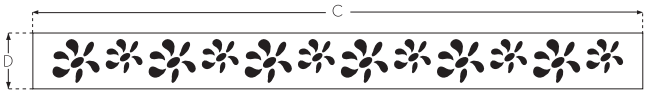

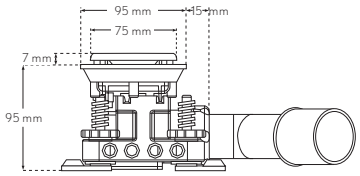

S-751 S-759

МОДЕЛЬ		ДЛИНА (мм)	Ø ВЫХОД 40В	Ø ВЫХОД 40Н/50Н, отвод 45°
S-751	Classic	350	13503	13513
		550	13505	13515
		650	13506	13516
		750	13507	13517
		850	13508	13518
		950	13509	13519
S-759	Soft	350	13523	13543
		550	13525	13545
		650	13526	13546
		750	13527	13547
		850	13528	13548
		950	13529	13549

(При заказе «узкой» рамки, добавляйте цифру «1» в начале к коду стандартного изделия).

РАЗМЕР	ДЛИНА (мм)					
	350	550	650	750	850	950
A	389	589	689	789	889	989
B	370	570	670	770	870	970
C	340	540	640	740	840	940
D	51,5	51,5	51,5	51,5	51,5	51,5

Решетки

ШТАМПОВАННЫЕ



S-752
Soft



S-758
Classic

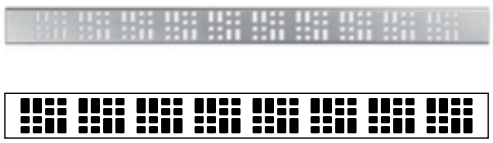

S-753
Elegance



S-756
Bubble

ИЗГОТОВЛЕННЫЕ ЛАЗЕРНОЙ РЕЗКОЙ



S-754
Square

S-755
Spring

ЗАКАЛЕННОЕ СТЕКЛО



S-757
Crystal

МОДЕЛЬ		ДЛИНА (мм) 350	550	650	750	850	950
S-752	Soft	13535	13555	13565	13575	13585	13595
S-753	Elegance	13536	13556	13566	13576	13586	13596
S-754	Square	13537	13557	13567	13577	13587	13597
S-755	Spring	13538	13558	13568	13578	13588	13598
S-756	Bubble	13539	13559	13569	13579	13589	13599
S-757	Crystal B	13533	13553	13563	13573	13583	13593
S-757	Crystal W	13534	13554	13564	13574	13584	13594
S-758	Classic	13732	13752	13762	13772	13782	13792

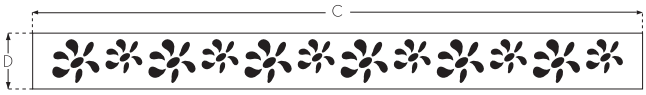

РАЗМЕР	ДЛИНА (мм) 350	550	650	750	850	950
C	340	540	640	740	840	940
D	51,5	51,5	51,5	51,5	51,5	51,5

Каждая решетка изготовлена из нержавеющей стали марки AISI 304. Выберите Ваш дизайн и необходимую длину решетки.

Модели **Spring** и **Square** изготовлены методом лазерной резки, а **Classic**, **Soft**, **Elegance** и **Bubble** - методом штамповки

Решетка **Crystal** изготовлена из высокопрочного закаленного стекла, доступна к заказу в нескольких цветах.

За исключением моделей **Soft** и **Classic** (они могут идти в комплекте с корпусом канала), решетки поставляются отдельным артикулом и не включены в стандартную комплектацию.

Linnum 70

Технические характеристики

Linnum 70

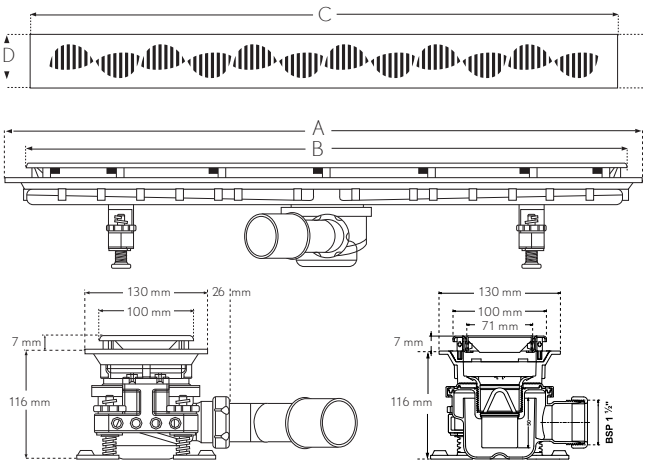

Дренажные каналы Linnum 70 с поворачивающимся обслуживаемым сифонным выходом позволяют добиться скорости слива до 0,8 л/с (в соответствии с EN274). Поворачивая сифон на 360°, установите выход в любую удобную для монтажа позицию. Эти каналы можно применять с душевыми колоннами и душевыми системами высокого объема слива.

Эксклюзивная технология фиксации гидроизоляционного материала, крепление канала к полу и система регулировки высоты рамки в зависимости от толщины напольного покрытия обеспечивают легкую сборку, надежную работу и отличный внешний вид.

РАЗМЕР	ДЛИНА (мм)					
	350	550	650	750	850	950
A	400	600	700	800	900	1000
B	370	570	670	770	870	970
C	340	540	640	740	840	940
D	71,5	71,5	71,5	71,5	71,5	71,5

5 Дизайнов решеток

S-772
Soft

S-773
Classic

S-775
Waves

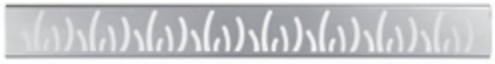

S-774
Garden

S-776
Sequence

Каждая решетка изготовлена из нержавеющей стали марки AISI 304. Выберите Ваш дизайн и необходимую длину решетки.

Модели **Garden**, **Waves** и **Sequence** изготовлены методом лазерной резки, а **Classic** и **Soft** - методом штамповки.

За исключением моделей **Soft** и **Classic** (они могут идти в комплекте с корпусом канала), решетки поставляются отдельным артикулом и не включены в стандартную комплектацию.

Технические характеристики

LINNUM CHANNEL 70. S-770, S-771, S-779

Решетка из нержавеющей стали: 2 вида изготовлены методом штамповки, 3 – методом лазерной резки. Возможны 6 вариантов длины.

(sold separately)

Защитная заглушка, используется в процессе укладки кафельной плитки

Рамка из нержавеющей стали, с регулировкой по высоте

ТСифон с крышкой для обслуживания (Опционально)

Двухпозиционные опоры регулировки высоты для рамки и решетки, диапазон регулировки от 6 до 16 мм, в зависимости от толщины кафельной плитки и клея

Уникальная система надежного крепления гидроизоляционных материалов к корпусу канала

Литой корпус из ABS, с внутренними уклонами для стока воды и встроенным сифоном.

Опорные ножки, регулируемые по высоте, позволяют надежно укрепить канал к поверхности пола при установке (при помощи винтов).

Дополнительно возможна поставка 2 типов выхода: внутренний патрубок для соединения с гладкими трубами ø 40 мм с прокладкой и гайкой (возможна вклейка) или регулируемый отвод 45° с выходом ø40H/50H.

В соответствии с требованиями EN 274

Горизонтальный выход ø40B

Регулируемый отвод 45° ø40/50H

Исполнение на заказ



Исполнение на заказ: Благодаря реверсивности решетки **Soft**, Вы можете ее выложить любым материалом (керамика, мрамор, стекло). Просто переверните ее на 180° и Вы получите лоток для выкладки материала по вашему вкусу.

Linnum 70

Ассортимент продукции

Дренажный канал без решетки



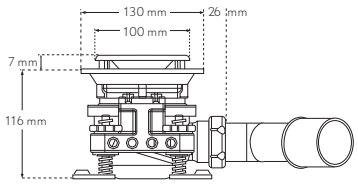

S-770

МОДЕЛЬ	ДЛИНА (мм)	Ø ВЫХОДА 40В	Ø ВЫХОДА 40Н/50Н, отвод 45°
S-770	350	13730	13731
	550	13750	13751
	650	13760	13761
	750	13770	13771
	850	13780	13781
	950	13790	13791

Горизонтальный выход ø40В

Регулируемый отвод 45° ø40Н/50Н

РАЗМЕР	ДЛИНА (мм)					
	350	550	650	750	850	950
A	400	600	700	800	900	1000
B	370	570	670	770	870	970

Дренажный канал с решеткой



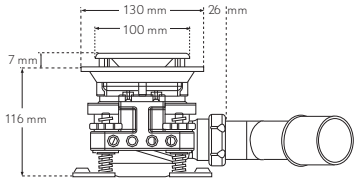

S-771 S-779

МОДЕЛЬ		ДЛИНА (мм)	Ø ВЫХОДА 40В	Ø ВЫХОДА 40Н/50Н, отвод 45°
S-771	Classic	350	13703	13713
		550	13705	13715
		650	13706	13716
		750	13707	13717
		850	13708	13718
		950	13709	13719
S-779	Soft	350	13723	13743
		550	13725	13745
		650	13726	13746
		750	13727	13747
		850	13728	13748
		950	13729	13749

РАЗМЕР	ДЛИНА (мм)					
	350	550	650	750	850	950
A	400	600	700	800	900	1000
B	370	570	670	770	870	970
C	340	540	640	740	840	940
D	71,5	71,5	71,5	71,5	71,5	71,5

Решетки

ШТАМПОВАННЫЕ

S-772
Soft



S-773
Classic

ИЗГОТОВЛЕННЫЕ ЛАЗЕРНОЙ РЕЗКОЙ

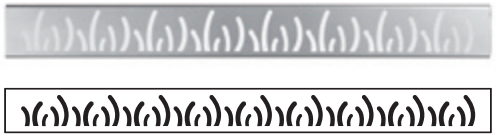

S-774
Garden



S-775
Waves

S-776
Sequence

МОДЕЛЬ		ДЛИНА (мм)					
		350	550	650	750	850	950
S-772	Soft	13735	13775	13765	13775	13785	13795
S-773	Classic	13736	13756	13766	13776	13786	13796
S-774	Garden	13737	13757	13767	13777	13787	13797
S-775	Waves	13738	13758	13768	13778	13788	13798
S-776	Sequence	13739	13759	13769	13779	13789	13799

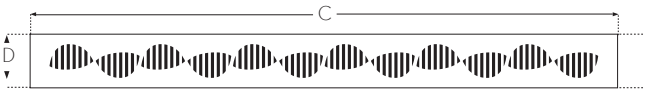

РАЗМЕР	ДЛИНА (мм)					
	350	550	650	750	850	950
C	340	540	640	740	840	940
D	71,5	71,5	71,5	71,5	71,5	71,5

Установка



01 Прикрепите ножки к корпусу канала. Используйте отверстия в зависимости от положения и направления выхода.

02A Разместите внутренний сифон внутри корпуса канала (для моделей со съемным сифоном)

02B Или прикрепите корпус сифона к каналу в необходимом положении, используя затягивающий ключ

03 Поместите собранный с сифоном корпус канала на место установки. Отметьте, просверлите отверстия и прикрепите канал к полу.

04 Убедитесь в строго горизонтальной установке корпуса при помощи уровня.



05 Подсоедините трубу канализации к выходу, Затяните гайку с прокладкой (в резьбовом варианте) или склейте.



06 Заполните цементом пол вокруг корпуса дренажного канала



07 Нанесите герметик вдоль периметра дренажного канала.



08 Закрепите гидроизоляционный материал к корпусу канала при помощи винтов.



09 Отрежьте остаток гидроизоляции и удалите ее из внутренней части канала.



10 Выберите регулировочную опору рамки канала в зависимости от толщины кафеля и плиточного клея (возможно, Вам они и не понадобятся).

11 Установите рамке канала на опоры (или прямо на корпус канала).

12 Защитите внутренние элементы канала при помощи защитной крышки.

13 Нанесите кафельный клей с уклоном в 1-2° по направлению к каналу. Произведите выкладку кафеля.



14 Удалите защитную крышку



15 Установите решетку по Вашему вкусу. Монтаж завершен.

Технические характеристики

НАПОЛЬНЫЕ ТРАПЫ S-790, S-791, S-792,S-793, S-794

НАПОЛЬНЫЕ ТРАПЫ S-795, S-796, S-797,S-798, S-799

Решетки из высококачественной стали AISI 304, возможны 5 вариантов дизайна.

Рамка из нержавеющей стали, регулируется по высоте.

Затягивающий ключ

Съемный литой сифон из полифонилена

Насадка сифона

Резьбовой адаптер

Двухпозиционные опоры регулировки высоты для рамки и решетки, диапазон регулировки от 6 до 16 мм, в зависимости от толщины кафельной плитки и клея

Система надежного крепления гидроизоляционных материалов к корпусу трапа, винты крепления.

Литой корпус из ABS, с внутренним уклоном для стока воды и встроенным сифоном, направляющим сток к выходу.

Литой корпус из ABS, с внутренним уклоном для стока воды

Рама фиксации к стене. Она позволяет регулировать глубину установки по отношению к стене, в зависимости от толщины кафеля.

Дополнительно возможна поставка 2 типов выхода: внутренний патрубок для соединения с гладкими трубами ø 40 мм под вклейку или регулируемый отвод 45° с выходом ø40Н/50Н.

Регулируемый корпус сифона. Дополнительно возможна поставка 2 типов выхода: внутренний патрубок для соединения с гладкими трубами ø 40 мм с гайкой и прокладкой или регулируемый отвод 45° с выходом ø40Н/50Н.

Регулируемый отвод 45° ø40Н/50Н

Горизонтальный выход ø40В, вклейка

Горизонтальный выход ø40В

Регулируемый отвод 45° ø40Н/50Н

Ассортимент продукции



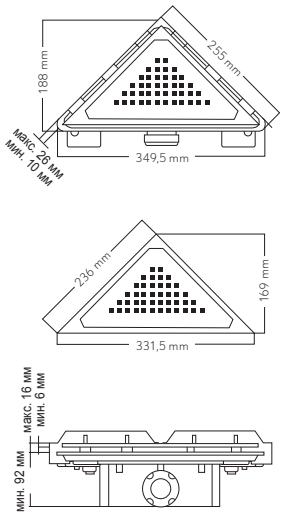

МОДЕЛЬ		Ø ВЫХОДА 40/50H с отводом 45°	Ø ВЫХОДА 40B
S-790	Soft	13350	13351
S-791	Square	13352	13353
S-792	Drops	13354	13355
S-793	Rhombus	13356	13357
S-794	Elegance	13358	13359

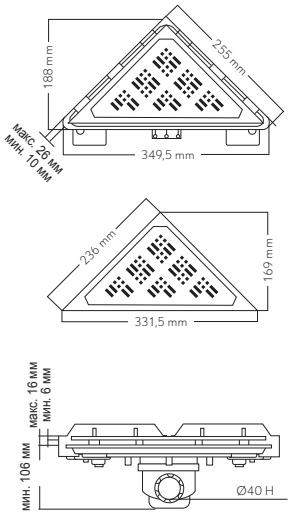

МОДЕЛЬ		Ø ВЫХОДА 40/50H с отводом 45°	Ø ВЫХОДА 40B
S-795	Soft	13370	13371
S-796	Square	13372	13373
S-797	Drops	13374	13375
S-798	Rhombus	13376	13377
S-799	Elegance	13378	13379

Решетки

Каждая решетка изготовлена из нержавеющей стали AISI 304. Выберите дизайн из представленного ассортимента. Возможны 5 видов дизайна: **Drop**, **Rhombus** и **Elegance** (изготовлены лазерной резкой) и **Soft** и **Square**, изготовленные методом штамповки.

S-785
Мод. Soft
Код. 13390

S-786
Мод. Square
Код. 13391

S-787
Мод. Drops
Код. 13392

S-788
Мод. Rhombus
Код. 13393

S-789
Мод. Elegance
Код. 13394

Угловой Linnum

Инструкция по установке

Установка



01 Отметьте на стенах желаемое положение трапа.

02 Укрепите стальную рамку на стене, выровняв ее по горизонтали



03 Прикрепите винтами корпус трапа к стальной раме для предотвращения сдвижек в процессе укладки пола.



04 Вставьте сифон в корпус трапа

05 Присоедините трубу к выходу



06 Заполните цементом пол около углового трапа, обеспечив уклон в 1-2° в сторону трапа.



07 Нанесите герметик по периметру корпуса трапа.



08 Прикрепите гидроизоляцию к корпусу трапа при помощи винтов.



09 Отрежьте остатки гидроизоляции и удалите из внутренней части трапа.

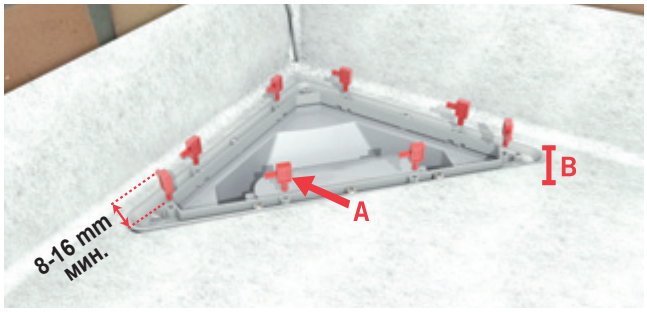

10 Выберите опору A и ее положение в зависимости от толщины кафеля и плиточного клея B (возможно, они Вам не понадобятся).

11 Поместите рамку на опоры (либо непосредственно на корпус трапа)

12 Обеспечьте защиту внутренних элементов трапа в процессе бетонирования и укладки кафеля при помощи заглушки.



13 Нанесите плиточный клей с уклоном в 1-2° по направлению к трапу. Уложите кафель



14 Удалите заглушку



15 Установите решетку понравившегося Вам дизайна.



16 Монтаж окончен

Заметки

УВЕДОМЛЕНИЕ: Информация, указанная в этом каталоге является следствием постоянного совершенствования и развития продукции без какого-либо дальнейшего уведомления.

Этот каталог не носит никаких контрактных обязательств, вся информация имеет добровольный характер. Мы не несем ответственности за любые действия, возникшие в результате использования информации из данного каталога.

Обновления этого каталога доступны на нашем веб-сайте **www.jimten.com**

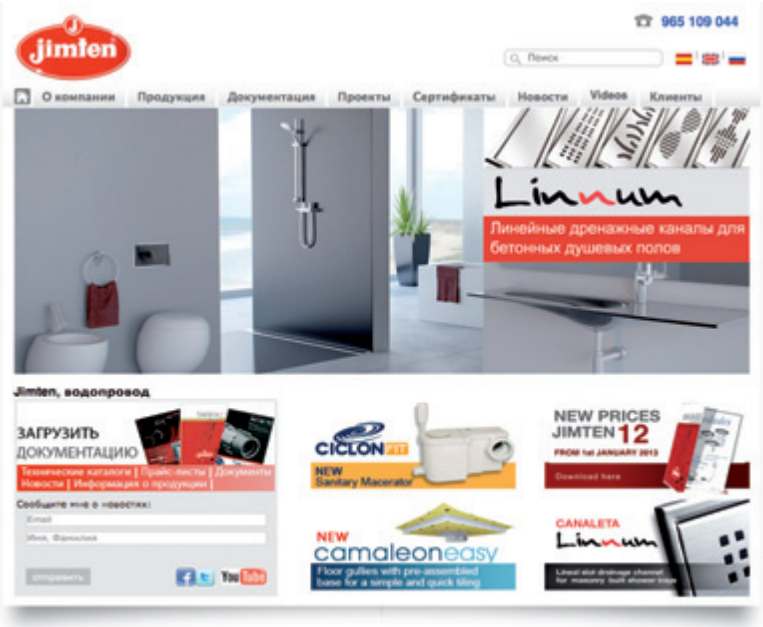

Серии Camaleon / Linnum

Решения для дренажа во влажных помещениях

© JIMTEN 2 M.

45882 06-13

JIMTEN, S/A
CTRA. DE OCAÑA, 125 C.P. 03114
✉ 5285 C.P. 03080
☎ + 34.965.10.90.44
Fax. + 34.965.11.50.82
ALICANTE (ESPAÑA)
www.jimten.com

Предприятие зарегистрировано по нормам:

AENOR Empresa Registrada UNE-EN ISO 9001 ER-0084/1996

IQNet CERTIFIED MANAGEMENT SYSTEM

AENOR Gestión Ambiental UNE-EN ISO 14001 GA-1999/0156

an Aliaxis company