



КАТАЛОГ
САНТЕХНИКИ

ВЫПУСК 8 | 2017 ГОДА

Certificado del Sistema de Gestión de la Calidad



ER-0084/1996

AENOR, Asociación Española de Normalización y Certificación, certifica que la organización

JIMTEN, S.A.

dispone de un sistema de gestión de la calidad conforme con la Norma ISO 9001:2008

para las actividades:

El diseño, el desarrollo y la producción de productos en materiales plásticos para la edificación y el transporte de fluidos, productos inyectados y estampados.
La comercialización de piezas en materiales plásticos para el transporte de fluidos.
La producción y la comercialización de pequeñas instalaciones prefabricadas en materiales plásticos para depuración de aguas residuales domésticas hasta 50 habitantes equivalentes.

que se realizan en:

CR DE OCAÑA, 125. 03114 - ALICANTE
AV. LA LLUMETA, 18 A. 03109 - TIBI (ALICANTE)

Fecha de primera emisión: 1996-03-04
Fecha de última emisión: 2016-10-22
Fecha de expiración: 2018-09-14


AENOR Asociación Española de Normalización y Certificación

Avelino BRITO MARQUINA
Director General de AENOR

Genova, 6, 28004 Madrid, España
Tel: 902 102 201 - www.aenor.es

AENOR

Asociación Española de Normalización y Certificación





Уважаемый клиент!

Этот каталог предоставит Вам широкий спектр возможностей для установки и обслуживания ВОДОПРОВОДНЫХ, КАНАЛИЗАЦИОННЫХ и ПОЛИВНЫХ систем.

Постоянные исследования и эволюция наших продуктов, связанные с растущими потребностями рынка, гарантируют успешное развитие бизнеса и высокую рентабельность Вашего предприятия.

Более детальную информацию о нашей продукции Вам предоставит наш Коммерческий отдел.



965.10.90.63



international@jimten.com



www.jimten.com

Всегда к Вашим услугам. С уважением

JIMTEN, S|A

Указатель

SANITARY

Дизайн ванной

Системы водослива для душевых полов - 38 **7**

Camaleon®	8
Linum®	19

Системы инсталляции - 24 **29**

Бачки - Встроенные системы	30
----------------------------	----

Санитарные насосы-измельчители и откачивающая установка - 22 **39**

Санитарные насосы-измельчители и откачивающая установка Ciclon®	40
---	----

Гамма "Золотая Карта" **53**

Гамма "Золотая Карта"	54
-----------------------	----

Системы водослива - 01 **57**

Сифоны простые	58
Сифоны двойные	64
Сливные клапаны	66
Системы водослива для ванны	
Сливные клапаны для душевых поддонов	68

Аксессуары для сантехники **73**

Аксессуары для сантехники	74
---------------------------	----

Системы водослива - 12 **75**

Сифоны - Муфты для унитазов	76
-----------------------------	----

Внутренние механизмы бачка - 23 **79**

Внутренние механизмы бачка	80
----------------------------	----

BUILDING

Аксессуары, монтируемые в полу **83**

Сливные сифоны и стоки	84
------------------------	----

Embalajes / embalagens	87
------------------------	----

Системы водослива - 01

Аксессуары для сантехники

Системы водослива - 12

Внутренние механизмы бачка - 23

Аксессуары, монтируемые в полу



Linum
Camaleon

SANITARY



ДИЗАЙН ВАННОЙ



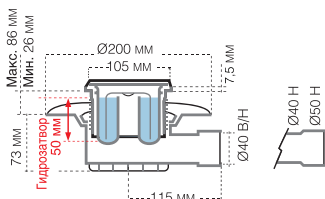
Camaleon®

Регулируемые напольные трапы
для ванных комнат

100
MM

Решётка 100 мм. – Гидрозатвор 50 мм.

50
MM



Варианты моделей решёток:

S-429 - S-529 - S-629

E



Square

S-430 - S-530 - S-630

A



Clasic

B



Cuadrícula

C



Ondas

D



Oval



Матовая
нержавеющая сталь



Хромированная
нержавеющая сталь



Антивандалная



+i. стр. 12

ФИЛЬТР
для волос

ДВОЙНАЯ
СИСТЕМА

S-430

Код 40 Н / 40 В	Код 40 Н / 50 Н	Вариант отделки			€
212927	212937	A - матовая	4	A-13	
212948	212968	A - хром	4	A-13	
212955	212975	B - матовая	4	A-13	
*212945	*212965	B - хром	4	A-13	
212956	212976	C - матовая	4	A-13	
*212946	*212966	C - хром	4	A-13	
212957	212977	D - матовая	4	A-13	
*212947	*212967	D - хром	4	A-13	

Сифонный напольный трап для душевых комнат,
горизонтальный выход



S-429

Код 40 Н / 40 В	Код 40 Н / 50 Н	Вариант отделки			€
12938	12958	E - матовая	4	A-9	



+i. стр. 12

ФИЛЬТР
для волос

ДВОЙНАЯ
СИСТЕМА

S-429

Код 40 Н / 40 В	Код 40 Н / 50 Н	Вариант отделки			€
212938	212958	E - матовая	4	A-9	

Сифонный напольный трап для душевых комнат,
горизонтальный выход



S-430

Код 40 Н / 40 В	Код 40 Н / 50 Н	Вариант отделки			€
12927	12937	A - матовая	4	A-9	
112927	112937	A - матовая антивандалная	4	A-9	
12948	12968	A - хром	4	A-9	
12955	12975	B - матовая	4	A-9	
*12945	*12965	B - хром	4	A-9	
12956	12976	C - матовая	4	A-9	
*12946	*12966	C - хром	4	A-9	
12957	12977	D - матовая	4	A-9	
*12947	*12967	D - хром	4	A-9	

Сифонный напольный трап для душевых комнат,
горизонтальный выход

* Уточняйте сроки доставки.

Ознакомьтесь с прайс-листом на запасные части.

**100
MM**

Решётка 100 мм. – Гидрозатвор 50 мм.



S-529

Код 40 Н / 40 В	Код 40 Н / 50 Н	Вариант отделки			€
12009	12029	Е - Матовая	1	-	



S-629

Код 40 Н / 40 В	Код 40 Н / 50 Н	Вариант отделки			€
12109	12111	Е - Матовая	1	-	

S-530

12016	12996	А - матовая	1	-	
12019	12999	А - хром	1	-	

Напольный трап для ванных комнат, горизонтальный выход. С гидроизоляцией из ПВХ 2*1,5м (вклеена).

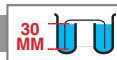
S-630

12120	12122	А - матовая	1	-	
12110	12112	А - хром	1	-	

Напольный трап для ванных комнат, горизонтальный выход. С гидроизоляцией из геотекстиля 2*1,5м (предустановлена).


**100
MM**

Решётка 100 мм. – Гидрозатвор 30 мм.



S-556

Код 40 Н / 40 В	Код 40 Н / 50 Н	Вариант отделки			€
13810	13812	Е - Матовая	1	-	



S-557

Код 40 Н / 40 В	Код 40 Н / 50 Н	Вариант отделки			€
13830	13832	Е - Матовая	1	-	

S-566

13611	13613	А - матовая	1	-	
13811	13813	А - хром	1	-	

Сифонный напольный трап для душевых комнат, горизонтальный выход со встроенным гидроизоляционным материалом из ПВХ, 2*1,5 м.

S-567

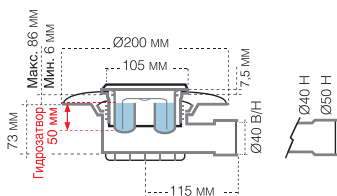
13631	13633	А - матовая	1	-	
13831	13833	А - хром	1	-	

Сифонный напольный трап для душевых комнат, горизонтальный выход со встроенной гидроизоляционной тканью из геотекстиля, 2*1,5 м.

**100
MM**

Решётка 100 мм. – Гидрозатвор 30 мм.

**30
MM**



Варианты моделей решёток:

S-555 - S-556 - S-557

E



Clasic

S-565 - S-566 - S-567

A



Clasic

B



Cuadrícula

C



Ondas

D



Oval



Матовая
нержавеющая сталь



Хромированная
нержавеющая сталь



S-555

Код 40 Н / 40 В	Код 40 Н / 50 Н	Вариант отделки			€
13800	13802	Е - Матовая	4	A-9	



+i стр. 12

ФИЛЬТР
для волос

ДВОЙНАЯ
СИСТЕМА

S-555

Код 40 Н / 40 В	Код 40 Н / 50 Н	Вариант отделки			€
213800	213802	Е - Матовая	4	A-9	

Сифонный напольный трап, горизонтальный выход.



+i стр. 12

ФИЛЬТР
для волос

ДВОЙНАЯ
СИСТЕМА

S-565

Код 40 Н / 40 В	Код 40 Н / 50 Н	Вариант отделки			€
213601	213603	A - матовая	4	A-9	
213801	213803	A - хром	4	A-9	
213604	213605	B - матовая	4	A-9	
*213804	*213805	B - хром	4	A-9	
213606	213607	C - матовая	4	A-9	
*213806	*213807	C - хром	4	A-9	
213608	213609	D - матовая	4	A-9	
*213808	*213809	D - хром	4	A-9	

Сифонный напольный трап, горизонтальный выход.



S-565

Код 40 Н / 40 В	Код 40 Н / 50 Н	Вариант отделки			€
13601	13603	A - матовая	4	A-9	
13801	13803	A - хром	4	A-9	
13604	13605	B - матовая	4	A-9	
*13804	*13805	B - хром	4	A-9	
13606	13607	C - матовая	4	A-9	
*13806	*13807	C - хром	4	A-9	
13608	13609	D - матовая	4	A-9	
*13808	*13809	D - хром	4	A-9	

Сифонный напольный трап, горизонтальный выход.

Camaleon с двойной системой

Ассортимент напольных трапов для ванных комнат Camaleon имеет новые функции, которые улучшают его потребительские свойства. Новая решетка Square размером 100*100 мм, фильтр для волос и съемный сухой затвор.

Новый ассортимент оснащен сухим затвором, который не пропускает запахи даже при срыве гидрозатвора.



50 мм гидравлический затвор ДВОЙНОЙ системы для решеток размера 100, 120 и 150 мм.



30 мм гидравлический затвор ДВОЙНОЙ системы для решеток размера 100 мм.



Двойная надежность с новым сухим затвором, предотвращающим проникновение нежелательных запахов в помещение при исчезновении гидрозатвора.



Уплотнительное кольцо насадки позволяет надёжнее крепить насадку к корпусу трапа и подгонять ее по высоте.



Новая решетка Square размера 100*100 мм, из нержавеющей стали AISI 304 для пластиковых рамок.



Удалите оставшуюся воду при помощи встроенных отверстий пресс-кольца.



Легко извлекаемый для прочистки фильтр для волос.

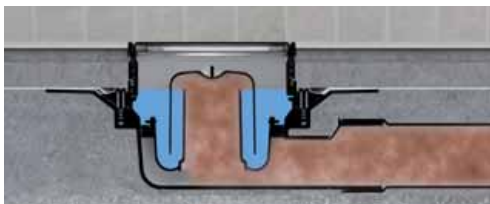


Корпус из экструдированного ПВХ без добавления свинца.




Фотография соответствует модели S-429

Новая система сухого затвора препятствует попаданию запаха.



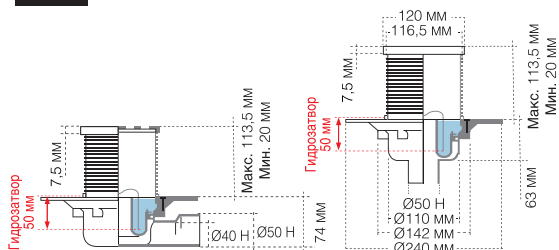
В процессе слива воды в трапе возникает гидравлический затвор, который не дает запаху проникнуть в помещение из системы канализации.



Клапан предотвращает, даже при отсутствии гидрозатвора, проникновение запаха.

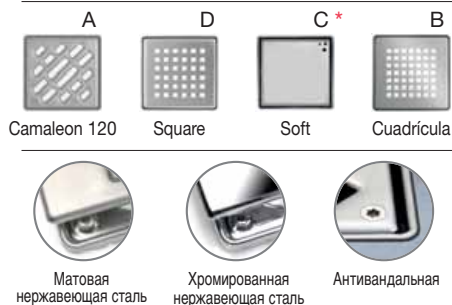
**120
MM**

РЕШЕТКА 120 MM – ВЫСОТА ГИДРОЗАТВОРА 50 MM



Варианты моделей решёток:

S-520 - S-521 - S-522 - S-537



* Для решетки SOFT поменяйте код изделия на 31419.

S-537

Ø выход	Код	выходом	Вариант отделки			€
50 H	13844	В	С - матовая	4	A-13	
40 H / 50 H	13845	Г	С - матовая	4	A-13	

Напольный трап для облицованных плиткой полов ванных комнат, горизонтальный или вертикальный выход.

Нержавеющая решётка 112*112 мм.
В: вертикальный Г: горизонтальный

S-537

Ø выхода	Код	выходом	Вариант отделки			€
50 H	213844	В	С - матовая	4	A-13	
40 H / 50 H	213845	Г	С - матовая	4	A-13	

Напольный трап для облицованных плиткой полов ванных комнат, горизонтальный или вертикальный выход.

Нержавеющая решётка 112*112 мм.
В: вертикальный Г: горизонтальный

Установка решетки Soft

Решётка SOFT позволяет встроить трап в пол ванной комнаты и вписать его в любой понравившийся вам дизайн.



Решетка SOFT могут устанавливаться в двух положениях: «видимом» (позиция 1), либо в «невидимом» (позиция 2). Во втором случае Вы можете произвести облицовку решетки тем же материалом, каким выложен пол ванной комнаты.



Позиция 1



Позиция 2



**120
MM**

РЕШЕТКА 120 MM – ВЫСОТА ГИДРОЗАТВОРА 50 MM

+ i. стр. 12



S-520

Ø Выход	Код	Выходом	Вариант отделки			€
50 Н	13820	В	А - матовая	4	А-13	
40 Н / 50 Н	13821	Г	А - матовая	4	А-13	
50 Н	113820	В	А - матовая антивандалная	4	А-13	
40 Н / 50 Н	113821	Г	А - матовая антивандалная	4	А-13	
50 Н	*13826	В	В - матовая	4	А-13	
50 Н	*13626	В	В - хром	4	А-13	
40 Н / 50 Н	*13827	Г	В - матовая	4	А-13	
40 Н / 50 Н	*13627	Г	В - хром	4	А-13	
50 Н	13900	В	Д - матовая	4	А-13	
50 Н	13901	В	Д - хром	4	А-13	
40 Н / 50 Н	13902	Г	Д - матовая	4	А-13	
40 Н / 50 Н	13903	Г	Д - хром	4	А-13	

Напольный трап для бетонных душевых полов. Вертикальный или горизонтальный выход. Решетка из нержавеющей стали 112*112 мм. С гидроизоляцией из ПВХ 2*1,5м (вклеена)

В: вертикальный **Г:** горизонтальный



S-522

Ø Выход	Код	Выходом	Вариант отделки			€
50 Н	13824	В	А - матовая	1	-	
40 Н / 50 Н	13825	Г	А - матовая	1	-	
50 Н	13904	В	Д - матовая	1	-	
40 Н / 50 Н	13906	Г	Д - матовая	1	-	
50 Н	13905	В	Д - хром	1	-	
40 Н / 50 Н	13907	Г	Д - хром	1	-	

Напольный трап для бетонных душевых полов. Вертикальный или горизонтальный выход. Решетка из нержавеющей стали 112*112 мм. С гидроизоляционной тканью из геотекстиля 2*1,5м (предустановлена)

В: вертикальный **Г:** горизонтальный



S-521

Ø Выход	Код	Выходом	Вариант отделки			€
50 Н	213820	В	А - матовая	4	А-13	
40 Н / 50 Н	213821	Г	А - матовая	4	А-13	
50 Н	213826	В	В - матовая	4	А-13	
50 Н	213626	В	В - хром	4	А-13	
40 Н / 50 Н	213827	Г	В - матовая	4	А-13	
40 Н / 50 Н	213627	Г	В - хром	4	А-13	
50 Н	213900	В	Д - матовая	4	А-13	
50 Н	213901	В	Д - хром	4	А-13	
40 Н / 50 Н	213902	Г	Д - матовая	4	А-13	
40 Н / 50 Н	213903	Г	Д - хром	4	А-13	

Напольный трап для бетонных душевых полов. Вертикальный или горизонтальный выход. Решетка из нержавеющей стали 112*112 мм. С гидроизоляцией из ПВХ 2*1,5м (вклеена)

В: вертикальный **Г:** горизонтальный



S-521

Ø Выход	Код	Выходом	Вариант отделки			€
50 Н	13822	В	А - матовая	1	-	
40 Н / 50 Н	13823	Г	А - матовая	1	-	

Напольный трап для бетонных душевых полов. Вертикальный или горизонтальный выход. Решетка из нержавеющей стали 112*112 мм. С гидроизоляцией из ПВХ 2*1,5м (вклеена)

В: вертикальный **Г:** горизонтальный

АКСЕССУАРЫ



A-136

Ø	Код			€
1,5x1,5 М	22087	1	А-11	
2x1,5 М	22274	1	А-11	

Гидроизоляционный материал, ПВХ



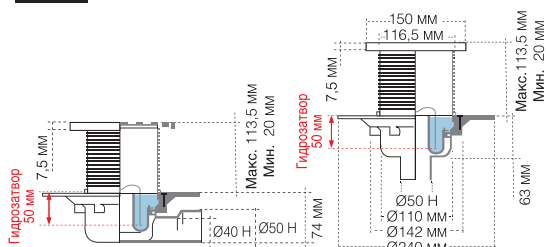
A-145

Ø	Код			€
2x1,5 М	22303	1	А-2	

Ткань из геотекстиля, гидроизоляционная.

**150
MM**

РЕШЁТКА 150 MM – ГИДРОЗАТВОР 50 MM



Варианты моделей решёток:

S-550 - S-551 - S-552

A



Camaleon 150

B



Cuadrícula



Матовая
нержавеющая сталь



Хромированная
нержавеющая сталь



Антивандальная



S-551

Ø Выход	Код	Выходом	Вариант отделки			€
50 Н	13852	В	А - матовая	1	-	
40 Н / 50 Н	13853	Г	А - матовая	1	-	

Напольный трап для бетонных душевых полов. Вертикальный или горизонтальный выход. Решетка из нержавеющей стали 142*142 мм. С гидроизоляцией из ПВХ 2*1,5м (вклеена).

В: вертикальный **Г:** горизонтальный



S-552

Ø Выход	Код	Выходом	Вариант отделки			€
50 Н	13854	В	А - матовая	1	-	
40 Н / 50 Н	13855	Г	А - матовая	1	-	

Напольный трап для бетонных душевых полов. Вертикальный или горизонтальный выход. Решетка из нержавеющей стали 142*142 мм. С гидроизоляционной тканью из геотекстиля 2*1,5м (предустановлена).

В: вертикальный **Г:** горизонтальный

S-550

Ø Выход	Код	Выходом	Вариант отделки			€
50 Н	13850	В	А - матовая	4	А-13	
40 Н / 50 Н	13851	Г	А - матовая	4	А-13	
50 Н	113850	В	А - матовая антивандальная	4	А-13	
40 Н / 50 Н	113851	Г	А - матовая антивандальная	4	А-13	
50 Н	*13856	В	В - матовая	4	А-13	
50 Н	*13656	В	В - хром	4	А-13	
40 Н / 50 Н	*13857	Г	В - матовая	4	А-13	
40 Н / 50 Н	*13657	Г	В - хром	4	А-13	

Напольный трап для бетонных душевых полов. комнат с горизонтальным или вертикальным выходом. Решетка из нержавеющей стали 142*142 мм.

В: вертикальный **Г:** горизонтальный



+ стр. 12

ФИЛЬТР для волос

ДВОЙНАЯ СИСТЕМА

S-550

Ø Выход	Код	Выходом	Вариант отделки			€
50 Н	213850	В	А - матовая	4	А-13	
40 Н / 50 Н	213851	Г	А - матовая	4	А-13	
50 Н	*213856	В	В - матовая	4	А-13	
50 Н	*213656	В	В - хром	4	А-13	
40 Н / 50 Н	*213857	Г	В - матовая	4	А-13	
40 Н / 50 Н	*213657	Г	В - хром	4	А-13	

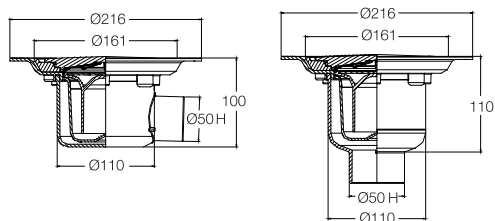
Напольный трап для бетонных душевых полов. комнат с горизонтальным или вертикальным выходом. Решетка из нержавеющей стали 142*142 мм.

В: вертикальный **Г:** горизонтальный



camaleon plus

Ассортимент напольных трапов для полов из поливинилхлорида.



Крышки / решетки в наличии:

S-598



Решетка ABS

S-599



Крышка
нерж.сталь

S-399



Решетка ABS

Варианты выхода:



Горизонтальный выход
50 мм под клейку



Вертикальный выход
50 мм под вклейку

S-598

Ø выход	Код	Крышка	Сифон			€
50 Н - Г	12450	ABS	50 MM	4	-	
50 Н - В	12451	ABS	50 MM	4	-	

Напольный трап с горизонтальным или вертикальным выходом В. Для установки в виниловых полах толщиной до 3 мм. Крышка из ABS белая с антивандальной защёлкой.

В: вертикальный **Г:** горизонтальный

S-599

Ø выход	Код	Крышка	Сифон			€
50 Н - Г	12452	Нерж. сталь	50 MM	4	-	
50 Н - В	12453	Нерж. сталь	50 MM	4	4120	

Напольный трап с горизонтальным или вертикальным выходом В. Для установки в виниловых полах толщиной до 3 мм. Крышка из нержавеющей стали с антивандальной защёлкой.

В: вертикальный **Г:** горизонтальный

S-399

Ø выход	Код	Вариант отделки	Сифон			€
50 Н - Г	12448	ABS	50 MM	4	-	
50 Н - В	12449	ABS	50 MM	4	-	

Напольный трап с горизонтальным или вертикальным выходом В. Для установки в виниловых полах толщиной до 3 мм. Решетка из ABS белая с антивандальной защёлкой.

В: вертикальный **Г:** горизонтальный



С видимой
рамкой.



Со скрытой
рамкой.



Linum®

Дизайн для любой ванной комнаты

Дренажные каналы для встроенных душевых полов

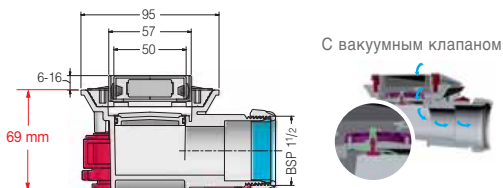


МОДЕЛИ С РЕШЁТКАМИ В КОМПЛЕКТЕ



Linum®

Уменьшенная высота



С вакуумным клапаном

Варианты рамки:

С видимой рамкой.



Со скрытой рамкой.



С видимой рамкой



Ø выход	Длина мм	Classic S-651	Soft S-659		€
40Н / 50М	650	13416	13446	1	
40Н / 50М	750	13417	13447	1	
40Н / 50М	850	13418	13448	1	
40Н / 50М	950	13419	13449	1	

Дренажный канал, ширина 50 мм.
Обслуживаемый сифон с вакуумным клапаном.

Модели решеток **S-651/S-659:**

Soft



Classic



Варианты рамки:



Горизонтальный выход
40В/50Н мм.



Регулируемый ПП отвод 45°
40В/50Н мм.



С видимой рамкой



Ø выход	Длина мм	Classic S-651	Soft S-659		€
40/50 М	650	13406	13426	1	
40/50 М	750	13407	13427	1	
40/50 М	850	13408	13428	1	
40/50 М	950	13409	13429	1	

Дренажный канал с решеткой Elegance, ширина 50 мм., с регулируемым отводом. Обслуживаемый сифон с вакуумным клапаном.



С видимой рамкой



Ø выход	Длина мм	Classic S-651	Soft S-659		€
40Н / 50М	650	313416	313446	1	
40Н / 50М	750	313417	313447	1	
40Н / 50М	850	313418	313448	1	
40Н / 50М	950	313419	313449	1	

Дренажный канал, ширина 50 мм.
Обслуживаемый сифон с вакуумным клапаном.
С гидроизоляционной тканью из геотекстиля 2*1,5 м.



С видимой рамкой



Ø выход	Длина мм	Classic S-651	Soft S-659		€
40/50 М	650	313406	313426	1	
40/50 М	750	313407	313427	1	
40/50 М	850	313408	313428	1	
40/50 М	950	313409	313429	1	

Дренажный канал с решеткой Elegance, ширина 50 мм., с регулируемым отводом. Обслуживаемый сифон с вакуумным клапаном.
С гидроизоляционной тканью из геотекстиля 2*1,5 м.



Со скрытой рамкой.

Ø выход	Длина мм	Classic		Soft	Icon	€
		S-651	S-659			
40Н / 50М	650	113416	113446	1		
40Н / 50М	750	113417	113447	1		
40Н / 50М	850	113418	113448	1		
40Н / 50М	950	113419	113449	1		

Дренажный канал, ширина 50 мм.
Обслуживаемый сифон с вакуумным клапаном.



Со скрытой рамкой.

Ø выход	Длина мм	Classic		Soft	Icon	€
		S-651	S-659			
40Н / 50М	650	3113416	3113446	1		
40Н / 50М	750	3113417	3113447	1		
40Н / 50М	850	3113418	3113448	1		
40Н / 50М	950	3113419	3113449	1		

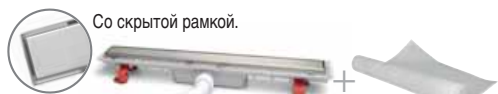
Дренажный канал, ширина 50 мм.
Обслуживаемый сифон с вакуумным клапаном.
С гидроизоляционной тканью из геотекстиля 2*1,5 м.



Со скрытой рамкой.

Ø выход	Длина мм	Classic		Soft	Icon	€
		S-651	S-659			
40/50 М	650	113406	113426	1		
40/50 М	750	113407	113427	1		
40/50 М	850	113408	113428	1		
40/50 М	950	113409	113429	1		

Дренажный канал с решеткой Elegance, ширина 50 мм., с регулируемым отводом. Обслуживаемый сифон с вакуумным клапаном.



Со скрытой рамкой.

Ø выход	Длина мм	Classic		Soft	Icon	€
		S-651	S-659			
40/50 М	650	3113406	3113426	1		
40/50 М	750	3113407	3113427	1		
40/50 М	850	3113408	3113428	1		
40/50 М	950	3113409	3113429	1		

Дренажный канал с решеткой Elegance, ширина 50 мм., с регулируемым отводом. Обслуживаемый сифон с вакуумным клапаном.
С гидроизоляционной тканью из геотекстиля 2*1,5 м.

КОРПУС КАНАЛА БЕЗ РЕШЕТКИ



С видимой рамкой

Поставляется без решетки

S-650

Ø выход	Длина мм	Код	Icon		€
			Icon 1	Icon 2	
40 Н/50 М	650	13461	1	-	
40 Н/50 М	750	13471	1	-	
40 Н/50 М	850	13481	1	-	
40 Н/50 М	950	13491	1	-	

Дренажный канал, ширина 50 мм.
Обслуживаемый сифон с вакуумным клапаном.



С видимой рамкой

Поставляется без решетки

S-650

Ø выход	Длина мм	Код	Icon		€
			Icon 1	Icon 2	
40 Н/50 М	650	313461	1	-	
40 Н/50 М	750	313471	1	-	
40 Н/50 М	850	313481	1	-	
40 Н/50 М	950	313491	1	-	

Дренажный канал, ширина 50 мм.
Обслуживаемый сифон с вакуумным клапаном.
С гидроизоляционной тканью из геотекстиля 2*1,5 м.



С видимой рамкой

Поставляется без решетки



S-650

Ø выход	Длина мм	Код			€
40/50 М	650	13460	1	-	
40/50 М	750	13470	1	-	
40/50 М	850	13480	1	-	
40/50 М	950	13490	1	-	

Дренажный канал с решеткой Elegance, ширина 50 мм., с регулируемым отводом. Обслуживаемый сифон с вакуумным клапаном.



С видимой рамкой

Поставляется без решетки



S-650

Ø выход	Длина мм	Код			€
40/50 М	650	313460	1	-	
40/50 М	750	313470	1	-	
40/50 М	850	313480	1	-	
40/50 М	950	313490	1	-	

Дренажный канал с решеткой Elegance, ширина 50 мм., с регулируемым отводом. Обслуживаемый сифон с вакуумным клапаном.

С гидроизоляционной тканью из геотекстиля 2*1,5 м.



Со скрытой рамкой.

Поставляется без решетки



S-650

Ø выход	Длина мм	Код			€
40 Н/50 М	650	113461	1	-	
40 Н/50 М	750	113471	1	-	
40 Н/50 М	850	113481	1	-	
40 Н/50 М	950	113491	1	-	

Дренажный канал, ширина 50 мм. Обслуживаемый сифон с вакуумным клапаном.



Со скрытой рамкой.

Поставляется без решетки



S-650

Ø выход	Длина мм	Код			€
40 Н/50 М	650	3113461	1	-	
40 Н/50 М	750	3113471	1	-	
40 Н/50 М	850	3113481	1	-	
40 Н/50 М	950	3113491	1	-	

Дренажный канал, ширина 50 мм. Обслуживаемый сифон с вакуумным клапаном. С гидроизоляционной тканью из геотекстиля 2*1,5 м.



Со скрытой рамкой.

Поставляется без решетки



S-650

Ø выход	Длина мм	Код			€
40/50 М	650	113460	1	-	
40/50 М	750	113470	1	-	
40/50 М	850	113480	1	-	
40/50 М	950	113490	1	-	

Дренажный канал с решеткой Elegance, ширина 50 мм., с регулируемым отводом. Обслуживаемый сифон с вакуумным клапаном.



Со скрытой рамкой.

Поставляется без решетки



S-650

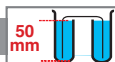
Ø выход	Длина мм	Код			€
40/50 М	650	3113460	1	-	
40/50 М	750	3113470	1	-	
40/50 М	850	3113480	1	-	
40/50 М	950	3113490	1	-	

Дренажный канал с решеткой Elegance, ширина 50 мм., с регулируемым отводом. Обслуживаемый сифон с вакуумным клапаном.

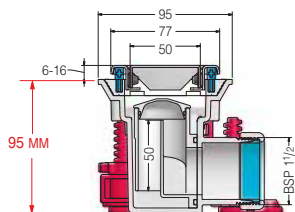
С гидроизоляционной тканью из геотекстиля 2*1,5 м.



МОДЕЛИ С РЕШЁТКАМИ В КОМПЛЕКТЕ



Linum®



Варианты рамки:

С видимой
рамкой.



Со скрытой
рамкой.



С видимой рамкой




Ø выход	Длина мм	Classic	Soft		€
		S-751	S-759		
40/50 M	350	13513	13543	1	
40/50 M	550	13515	13545	1	
40/50 M	650	13516	13546	1	
40/50 M	750	13517	13547	1	
40/50 M	850	13520	13548	1	
40/50 M	950	13519	13549	1	

Дренажный канал с решеткой Elegance, ширина 50 мм., с регулируемым отводом. Обслуживаемый сифон.

Модели решеток **S-751/S-759:**

Soft



Classic



Варианты выхода:



Горизонтальный
выход 40 мм В.



Горизонтальный
выход 40 мм В.



С видимой рамкой



Ø выход	Длина мм	Classic	Soft		€
		S-751	S-759		
40/50 M	650	313516	313546	1	
40/50 M	750	313517	313547	1	
40/50 M	850	313520	313548	1	
40/50 M	950	313519	313549	1	

Дренажный канал с решеткой Elegance, ширина 50 мм., с регулируемым отводом. Обслуживаемый сифон.

С гидроизоляционной тканью из геотекстиля 2*1,5 м.



Со скрытой рамкой.



Ø выход	Длина мм	Classic	Soft		€
		S-751	S-759		
40/50 M	350	113513	113543	1	
40/50 M	550	113515	113545	1	
40/50 M	650	113516	113546	1	
40/50 M	750	113517	113547	1	
40/50 M	850	113520	113548	1	
40/50 M	950	113519	113549	1	

Дренажный канал с решеткой Elegance, ширина 50 мм., с регулируемым отводом. Обслуживаемый сифон.



Со скрытой рамкой.



Ø выход	Длина мм	Classic	Soft		€
		S-751	S-759		
40/50 M	650	3113516	3113546	1	
40/50 M	750	3113517	3113547	1	
40/50 M	850	3113520	3113548	1	
40/50 M	950	3113519	3113549	1	

Дренажный канал с решеткой Elegance, ширина 50 мм., с регулируемым отводом. Обслуживаемый сифон.

С гидроизоляционной тканью из геотекстиля 2*1,5 м.

КОРПУС КАНАЛА БЕЗ РЕШЕТКИ



С видимой рамкой



Поставляется без решетки

S-750

Ø выход	Длина мм	Код			€
40/50 М	350	13531	1	-	
40/50 М	550	13551	1	-	
40/50 М	650	13561	1	-	
40/50 М	750	13571	1	-	
40/50 М	850	13581	1	-	
40/50 М	950	13591	1	-	

Дренажный канал, ширина 50 мм. с регулируемым отводом. Обслуживаемый сифон.



С видимой рамкой



Поставляется без решетки

S-750

Ø выход	Длина мм	Код			€
40/50 М	650	313561	1	-	
40/50 М	750	313571	1	-	
40/50 М	850	313581	1	-	
40/50 М	950	313591	1	-	

Дренажный канал, ширина 50 мм. с регулируемым отводом. Обслуживаемый сифон.

С гидроизоляционной тканью из геотекстиля 2*1,5 м.



Со скрытой рамкой.



Поставляется без решетки

S-750

Ø выход	Длина мм	Код			€
40/50 М	350	113531	1	-	
40/50 М	550	113551	1	-	
40/50 М	650	113561	1	-	
40/50 М	750	113571	1	-	
40/50 М	850	113581	1	-	
40/50 М	950	113591	1	-	

Дренажный канал, ширина 50 мм. с регулируемым отводом. Обслуживаемый сифон.



Со скрытой рамкой.



Поставляется без решетки


S-750

Ø выход	Длина мм	Код			€
40/50 М	650	3113561	1	-	
40/50 М	750	3113571	1	-	
40/50 М	850	3113581	1	-	
40/50 М	950	3113591	1	-	

Дренажный канал, ширина 50 мм. с регулируемым отводом. Обслуживаемый сифон.

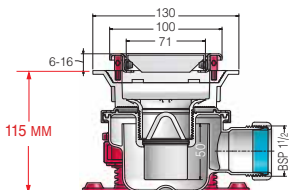
С гидроизоляционной тканью из геотекстиля 2*1,5 м.








Linnum®



Варианты рамки:

С видимой
рамкой.



Ø выход	Длина мм	Classic		Soft	Коробка	€
		S-771	S-779			
40/50 М	350	13713	13743	1		
40/50 М	550	13715	13745	1		
40/50 М	650	13716	13746	1		
40/50 М	750	13717	13747	1		
40/50 М	850	13718	13748	1		
40/50 М	950	13719	13749	1		

Дренажный канал, ширина 70мм, с регулируемым отводом.

Модели решеток **S-771/S-779:**

Soft



Classic



Варианты рамки:



Горизонтальный
выход В 40 мм.



Регулируемый ПП
отвод 45° 40/50 мм.



Ø выход	Длина мм	Classic		Soft	Коробка	€
		S-771	S-779			
40/50 М	650	313716	313746	1		
40/50 М	750	313717	313747	1		
40/50 М	850	313718	313748	1		
40/50 М	950	313719	313749	1		

Дренажный канал, ширина 70мм, с регулируемым отводом.

С гидроизоляционной тканью из геотекстиля 2*1,5 м.

КОРПУС КАНАЛА БЕЗ РЕШЕТКИ

Поставляется
без решетки



S-770

Ø выход	Длина мм	Код	Коробка	Крышка	€
40/50 М	550	13751	1	-	
40/50 М	650	13761	1	-	
40/50 М	750	13771	1	-	
40/50 М	850	13781	1	-	
40/50 М	950	13791	1	-	

Дренажный канал, ширина 70мм, с регулируемым отводом.

Поставляется
без решетки



S-770

Ø выход	Длина мм	Код	Коробка	Крышка	€
40/50 М	750	313771	1	-	
40/50 М	850	313781	1	-	
40/50 М	950	313791	1	-	

Дренажный канал, ширина 70мм, с регулируемым отводом.

С гидроизоляционной тканью из геотекстиля 2*1,5 м.

50

РЕШЁТКИ ДЛЯ ДРЕНАЖНЫХ КАНАЛОВ S-750 и S-650

S-650



S-750



Grid options / Options de grille:

S-752 Soft



S-758 Classic



S-753 Elegance



S-756 Bubble



S-755 Spring



S-757 Crystal Белый



S-757 Crystal Черный



Длина мм	Soft	Classic	Elegance	Bubble	€
	S-752	S-758	S-753	S-756	
350	13535	13532	13536	13539	1
550	13555	13552	13556	13559	1
650	13565	13562	13566	13569	1
750	13575	13572	13576	13579	1
850	13585	13582	13586	13589	1
950	13595	13592	13596	13599	1

Решетка различной длины в наличии. Штамповка.

Длина мм	Spring	€
	S-755	
350	13538	1
550	13558	1
650	13568	1
750	13578	1
850	13588	1
950	13598	1

Решетка различной длины в наличии. Лазерная резка.

Длина мм	Crystal	Crystal	€
	S-757 Черный	S-757 Белый	
350	13533	13534	1
550	13553	13554	1
650	13563	13564	1
750	13573	13574	1
850	13583	13584	1
950	13593	13594	1

Решетка Crystal изготовлена из высокопрочного закаленного стекла. Уточняйте наличие других цветов.

70

РЕШЁТКИ ДЛЯ ДРЕНАЖНЫХ КАНАЛОВ S-750 и S-650

S-770



S-772 Soft



S-773 Classic



Длина мм	Soft	Classic	€
	S-772	S-773	
350	13735	13736	1
550	13755	13756	1
650	13765	13766	1
750	13775	13776	1
850	13785	13786	1
950	13795	13796	1

Решетка различной длины в наличии. Штамповка.






Угловой напольный трап для бетонных душевых полов

Варианты решеток:

Лазерная резка

Elegance




Штамповка

Soft



Square



Возможные выходы для моделей:

S-790, S-791, S-792, S-793, S-794.



Вращающийся 45° ПП отвод 40/50 мм.



Горизонтальный выход 40Н под клеюку.

Возможные выходы для моделей:

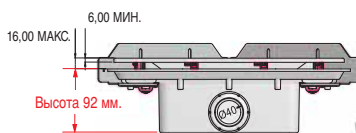
S-795, S-796, S-797, S-798, S-799.



Горизонтальный выход 40 мм.



Вращающийся 45° ПП отвод 40/50 мм.

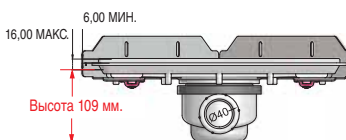


Ø выход	Soft S-790	Square S-791			€
1½" В / Ø40/50 локоть	13350	13352	2	A-8	
Ø40 В для вклейки	13351	13353	2	A-8	

Напольный угловой трап для бетонных душевых полов с решеткой Drops, регулируемый выход.

Ø выход	Elegance S-794			€
1½" В / Ø40/50 локоть	13358	2	A-8	
Ø40 В для вклейки	13359	2	A-8	

Напольный угловой трап для бетонных душевых полов с решеткой Drops, регулируемый выход.



Ø выход	Soft S-795	Square S-796			€
1 ½" В	13370	13372	2	A-8	
Ø 40/50 локоть	13371	13373	2	A-8	

Напольный угловой трап для бетонных душевых полов с решеткой Drops, регулируемый выход.

Ø выход	Elegance S-799			€
1 ½" В	13378	2	A-8	
Ø 40/50 локоть	13379	2	A-8	

Напольный угловой трап для бетонных душевых полов с решеткой Drops, регулируемый выход.

РЕШЕТКИ ДЛЯ УГЛОВОГО НАПОЛЬНОГО ТРАПА

Elegance S-789

13394



€

1

A-10

Лазерная резка.

Soft S-785

Square S-786

13390

13391



€

1

A-10

Штамповка.

Системы
инсталляции

SANITARY



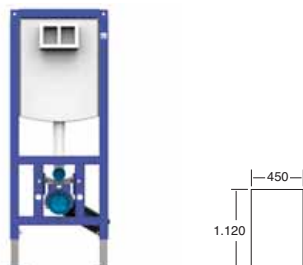
ДИЗАЙН ВАННОЙ



Модули с Рамой

Монтажные системы для всех типов стен и перегородок.


Звуконепроницаемый



S-999

450x1.120	Код			€
	23500	1	-	

INEO PLUS. Рама инсталляции высотой 1120 мм, глубина 135 мм. Тросовое управление. Двойной регулируемый смыв (7,5-4,5л. макс, 4-2 литров мин.) или простой (со стопором). Заводская настройка 6 и 3 литра. Для кнопок управления малого размера (не входят в комплект). Регулировка высоты от чистового пола 0-200 мм. Расстояние между установочными шпильками 180 / 230 мм. Кнопки управления не входят в комплект (см. стр. 36).



S-995N

450x1.120	Код			€
	23503*	1	-	

Модуль с рамой для унитаза для инвалидов. Регулируемая глубина, от 135 до 155 мм. Двойной регулируемый смыв (7,5-4,5л. макс, 4-2 литров мин.) или простой (со стопором). Расстояние между установочными шпильками 180 / 230 мм. Кнопки управления не входят в комплект (см. стр. 36).

Звуконепроницаемый

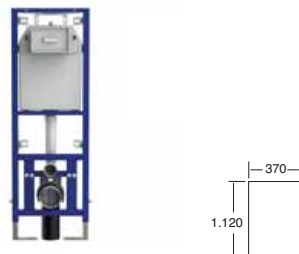


S-995N

525x820	Код			€
	23502*	1	-	

Модуль с рамой. Высота 820. Предназначен для установки под окном. Регулируемая глубина, от 155 до 205 мм. Для панелей управления с тросовым управлением. Двойной регулируемый смыв 9-3 л / 6-3 л или простой (со стопором). Расстояние между установочными шпильками 180 / 230 мм. Кнопки управления не входят в комплект (см. стр. 36).

Звуконепроницаемый



S-995N

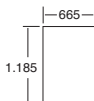
1.120x370	Код			€
	23504*	1	-	

Модуль с рамой для установки в угол. Регулируемая глубина 200 мм. Для панелей управления с тросовым управлением. Двойной смыв 6-3 л или простой (со стопором). Кнопки управления не входят в комплект (см. стр. 36).

* Уточняйте сроки доставки.



Clasificación Internacional Consumo de agua por descarga	
6 L max.	4,5 L/2 L
8 L max.	
10 L max.	
12 L max.	
>13 L max.	



S-806

Код	Код	Код	Код	€
665x1.185x95	23241*	1	-	

INEO 80 PLUS. Рама инсталляции высотой 1185 мм, глубиной 95 мм, шириной 665 мм. Для легких или монолитных стен с легким типом внешней облицовки. 6 точек крепления. Полностью в сборе. Ножки в комплекте. Регулировка высоты 0-200 мм от уровня пола. Для стен толщиной от 95 до 120 мм. Антиконденсационный лист. Двойной смыв (6-4,5 и 3-2 литра). Заводская настройка – 6 и 3 литра. Для панелей управления с тросами, легкого монтажа. Клапан наполнения с уровнем звука класса I (DIN-EN 14055, KIWA). 1/2" угловой клапан. В комплекте колено слива диам. 90 мм. с монтажной заглушкой. В комплекте 2 шпильки M12 для подвесного унитаза (межосевое расстояние 180 мм). Для панелей управления малого размера (не в комплекте). См стр. 36.



* Крепеж рамы не входит в комплект (см. код 23100 на стр. 36).





Система скрытой инсталляции со встроенным санитарным насосом-измельчителем CICLON CC.

Рама инсталляции с бачком, высота 1125 мм, глубина 130 мм. Тросовое управление. Двойной регулируемый смыв (7,5-4,5 л. макс. или 4-2 л. мин.). Для панелей управления малого размера (не входят в комплект). Регулировка высоты рамы (0-200 мм.). С установочным шаблоном переднего окна доступа для обслуживания мотора (окно не входит в комплект).

Скрытый насос-измельчитель: корпус из ПП, быстросъемные гофрированные отводы. Полностью обслуживаемая кассетная система.

Откачка по вертикали:
до 6 м.

Откачка по горизонтали:
до 52 м (с уклоном в 1%).

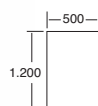
Входы:
1 фронтальный WC, 2 боковых ø40 мм (душ, биде, раковина), 1 верхний ø40 мм (раковина)
Выход:
ø32 мм под клейку трубы ПВХ
(дополнительный адаптер ø28 и 22 мм).

Выход:
ø 32 мм (адаптер ø28 мм или ø22 мм).

Максимальная температура поступающей жидкости:
50 °С.

Электрическое напряжение:
220-240V / 50 Гц.

Потребляемая мощность:
470 Вт.



T-604 CC

6м ↑



Цвет	Код			€
-	75913	1	-	

Система скрытой инсталляции со стеклянной панелью и встроенным санитарным насосом-измельчителем CICLON CC.



Рама инсталляции с бачком, высота 1125 мм, глубина 130 мм. Тросовое управление. Двойной регулируемый смыв (7,5-4,5 л. макс. или 4-2 л. мин.). Для панелей управления малого размера (не входят в комплект). Регулировка высоты рамы (0-200 мм.). С фронтальной панелью из закаленного стекла для легкого обслуживания насоса.

Скрытый насос-измельчитель: корпус из ПП, быстросъемные гофрированные отводы. Полностью обслуживаемая кассетная система.

Откачка по вертикали:
до 6 м.

Откачка по горизонтали:
до 52 м (с уклоном в 1%).

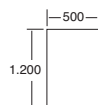
Входы:
1 фронтальный WC, 2 боковых ø40 мм (душ, биде, раковина), 1 верхний ø40 мм (раковина).

Выход:
ø 32 мм
(адаптер ø28 мм или ø22 мм).

Максимальная температура поступающей жидкости:
50 °С.

Электрическое напряжение:
220-240V / 50 Гц.

Потребляемая мощность:
470 Вт.



T-604 CC

6м ↑



Цвет	Код			€
Белый	75914	1	-	
Чёрный	75915	1	-	

Армированные модули

Монтажные системы для установки в перегородках или в простенках.



S-982N

Код	Код	Код	Код	€
405x820	23402*	1	-	

Армированный модуль. Высота 820. Глубина 180 мм. Двойной смыв (9-3 литра / 6-3 литра) или одинарный прерывистый спуск воды. Межосевое расстояние для отверстий подвесного унитаза 180 / 230 мм.

Кнопки управления не входят в комплект (см. стр. 36).



S-998

Код	Код	Код	Код	€
453x1.090	23400	1	-	

INEO IN. Рама инсталляции высотой 1080 мм, глубина 125 мм. Тросовое управление. Двойной регулируемый смыв (7,5-4,5л. макс, 4-2 литров мин.). Заводская настройка 6 и 3 литра. Для панелей управления с кнопками малого размера (не входят в комплект). Регулировка высоты от чистового пола 0-200 мм. Кнопки управления не входят в комплект (см. стр. 32 и 33).



S-805

Код	Код	Код	Код	€
554x1.090x80	23240*	1	-	


INEO 80 IN. Бачок инсталляции для монолитных стен высота 1090 мм, глубина 80 мм, ширина 554 мм. Для установки в монолитных стенах. 6 точек крепления. Полностью в сборе. Антиконденсационный лист. Двойной смыв (6-4 и 4-2 литра). Заводская настройка – 6 и 3 литра. Для панелей управления с тросами, легкого монтажа. Клапан наполнения с уровнем звука класса I (DIN-EN 14055, KIWA). 1/2" угловой клапан. В комплекте колено слива диам. 90 мм. с монтажной заглушкой. В комплекте 2 шпильки M12 для подвесного унитаза (межосевое расстояние 180 мм). Для панелей управления малого размера (не в комплекте). См стр. 36.

Clasificación Internacional Consumo de agua por descarga	
0 L max.	4 L / 2 L
8 L max.	
10 L max.	
13 L max.	
>13 L max.	




Легкие модули


Монтажные системы для установки в перегородках



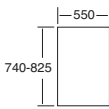
Звуконепроницаемый





ECO



Clasificación Internacional	
Consumo de agua por descarga	
6 L max.	4 L / 2 L
8 L max.	
10 L max.	
13 L max.	
>13 L max.	



550x740-825	Код			€
550x740-825	23210	1	-	

INEO 80. Бачок инсталляции высота 825 мм, глубина 80 мм, ширина 550 мм. Для установки в монолитных стенах. 4 точки крепления. Полностью в сборе. Антиконденсационный лист. Двойной смыв (6-4 и 4-2 литра). Заводская настройка – 6 и 3 литра. Для панелей управления с тросами, легкого монтажа. Клапан наполнения с уровнем звука класса I (DIN-EN 14055, KIWA). 1/2" угловой клапан. В комплекте колено слива диам. 90 мм. с монтажной заглушкой. Для панелей управления малого размера (не в комплекте). См стр. 36.



Панели управления с кнопками, тросовые.

S-701

S-702

S-707

S-703

S-706


Белый
Матовый хром
Матовый хром/хром
Нержав.сталь
Нержав.сталь/
Блестящ.

S-721

S-720


Цветное стекло
Белый пластик

S-712


Белый
Хром

S-709


Белый
Полированный хром

S-710


Белый
Черный

	S-701	S-707	S-703	S-706		
Исполнение	Код	Код	Код	Код		€
Белый	23600*	23640*	23620	23630	1	
Матовый хром	23601*	23641*	23621	23631	1	
Матовый хром/хром	23602*	23642*	23622	23632	1	
Нержав.сталь			23623		1	
Нержав.сталь/Блестящ.			23624		1	

Панель управления полного/частичного смыва.

	S-710			
Исполнение	Код		€	
Чёрный	23671	1		
Белый	23674	1		

Панель управления полного/частичного смыва.

	S-709			
Исполнение	Код		€	
Белый	23663	1		
Полированный хром	23661	1		

Панель управления полного/частичного смыва.

	S-721	S-720		
Исполнение	Код	Код		€
Цветное стекло	23686	23680	1	
Белый пластик	23696	23690	1	

Панель управления полного/частичного смыва.

	S-712			
Исполнение	Код		€	
Белый	23681	1		
Хром	23683	1		

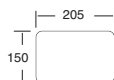
Панель управления полного/частичного смыва.

Антивандалная панель
управления смыва, тросовая



АНТИВАНДАЛЬНАЯ

S-704



Исполнение	Код			€
Нержав.сталь.	23650*	1	-	
Нержавеющая сталь / яркость	23651*	1	-	

Панель управления. Система управления, соединенная кабелем. Одна клавиша спуска.



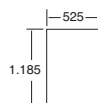
S-723

Исполнение	Код			€
6 мм шлифованная нерж. сталь	23668	1	-	

Рамка для панели управления системой инсталляции

АКСЕССУАРЫ

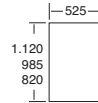
S-609



Высота	Код			€
1.185 MM	23147	1	-	

Модуль для раковины. Толщина от 135 до 200 мм. Прочная рама на ножках с настенным креплением и звукоизолирующими втулками. В комплект входит колено-отвод (Ø вход 32 - 40, Ø выход 40 - 50) и шурупы для крепления. Предназначен для кранов холодной и горячей воды или для смесителя.

S-615



Высота	Код			€
985 MM	23230	1	-	

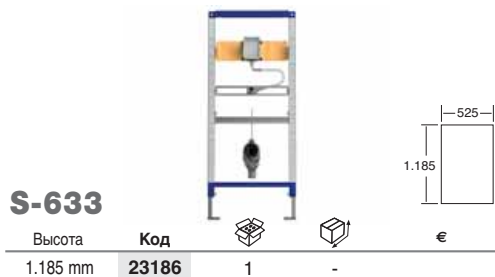
S-614

Высота	Код			€
1.120 MM	23157	1	-	

S-622

Высота	Код			€
820 MM	23158	1	-	

Модуль для биде. Толщина от 135 до 205 мм. Плотная рама на подножках с креплениями к стене и проходными звуконепроницаемыми изоляторами. С водоотводом (Ø входа 32 - 40, Ø выхода 40 - 50). Входят болты для крепления.



S-633

Высота	Код			€
1.185 mm	23186	1	-	

Модуль для писсуара. Толщина от 135 до 200 мм. Прочная рама на ножках с настенным креплением и звукоизолирующими втулками. В комплект входит установленный комплект колено-отвод 90° DN 50 и соединительная труба, шурупы для крепления и плафоны (панель управления в комплект не входит, смотрите модели A-91).



S-958

Высота	Код			€
436 mm	23176*	1	A-24	

Модуль для биде. Регулируемая глубина 120-170 мм. В комплект входит опора из оцинкованной стали, 4 крепления к стене, шпильки M12, регулировка межосевого расстояния (от 180 до 230мм), накладки для различных водопроводных труб, хомут для PE колена O56 с прокладками O56/O40.



23100

Верхнее крепление модуля с рамой к стене. (2 шт.).



A-87

Код			€
23137	1	-	

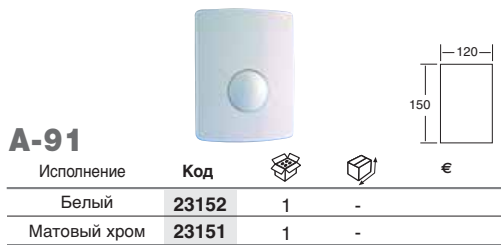
Ножки для крепления к полу. Ножки для крепления к полу для армированных модулей (код 23400, 23401 и 23402). В комплект входит профиль из оцинкованного железа и крепежный материал.



23222

Шумопоглощающая пластина для подвесных унитазов. Качество RG 70 кг/м³, толщина 4 мм. Крепеж в комплекте.

АКСЕССУАРЫ ДЛЯ МОДУЛЯ ДЛЯ ПИССУАРА



A-91

Исполнение	Код			€
Белый	23152	1	-	
Матовый хром	23151	1	-	

Панель управления для модули для писсуара S-633. Ручное управление.

Санитарные
насосы-измельчители и
откачивающая установка

SANITARY

ДИЗАЙН ВАННОЙ



Санитарные насосы-измельчители и откачивающая установка Ciclon

SANITARY



Полный ассортимент продукции на любой вкус

Санитарные насосы-измельчители с патрубком для унитаза и дополнительными входами (Ø40 мм). Вертикальный выход (32 мм). Обратный клапан в комплекте. Простая в обслуживании кассетная система. Тихая работа.

Сертификаты:



1 патрубок для унитаза. 2 боковых входа (Ø40мм). Мотор 550Вт. Откачивает до 6м по вертикали или до 62 м по горизонтали.

CICLON L **T-604** **6м** ↑

Цвет	Код			€
	75013	1	-	



1 патрубок для унитаза. 1 боковой вход справа (Ø40мм). Мотор 470Вт. Откачивает до 5 м по вертикали или до 52 м по горизонтали.

CICLON XS **T-502** **5м** ↑

Цвет	Код			€
	75313	1	-	



1 патрубок для унитаза. Мотор 470Вт. Откачивает до 5 м по вертикали или до 52 м по горизонтали.

CICLON FIT 1 **T-501** **5м** ↑

Цвет	Код			€
	75713	1	-	



1 патрубок для унитаза. 1 боковой вход (Ø40мм). Мотор 470Вт. Откачивает до 5 м по вертикали или до 52 м по горизонтали.

CICLON FIT 2 **T-502** **5м** ↑

Цвет	Код			€
	75613	1	-	



1 патрубок для унитаза. 2 боковых входа (Ø40мм). Мотор 470Вт. Откачивает до 5м по вертикали или до 52 м по горизонтали.

CICLON FIT 3 **T-503** **5м** ↑

Цвет	Код			€
	75513	1	-	

Откачивающая насосная установка с обратным клапаном. Вертикальный выход 32 мм. Легкое обслуживание. Кассетная система. Мотор 390 Вт. Откачивает до 7 м по вертикали или 72 м по горизонтали. Тихая работа.



3 боковые входа (Ø40 мм). 2 входа в верхней части (Ø40 мм, включая клапан для подключения санитарных или бытовых приборов). Мотор 390 Вт. Откачивает до 7 м. по вертикали и до 72 м по горизонтали.

CICLON LS 7M ↑

EB-705

Цвет	Код			€
	75413	1	-	



Санитарный насос-измельчитель скрытой установки CICLON CS



Оснащён обратным клапаном. Выход вертикальный ø 32 мм. Кассетная система лёгкого обслуживания. Мотор 470 Вт. Откачка до 6 м по вертикали и до 62 м. по горизонтали. Тихая работа.

Откачка по вертикали:
до 6 м.

Откачка по горизонтали:
до 62 м (с уклоном в 1%).

Входы:
1 фронтальный WC, 2 боковых ø40 мм (душ, биде, раковина), 1 верхний ø40 мм (раковина).

Выход:
ø 32 мм под (адаптер ø28 мм или ø22 мм).

Максимальная температура поступающей жидкости:
50 °С.

Электрическое напряжение:
220-240 V / 50 Гц.

Потребляемая мощность:
470 Вт.

При установке на месте необходимо предусмотреть монтаж окна обслуживания насоса (не входит в комплект).



T-604 CS ↑ **7M**

Цвет	Код			€
-	75813	1	-	



Система скрытой инсталляции со встроенным санитарным насосом-измельчителем CICLON CC.

Рама инсталляции с бачком, высота 1125 мм, глубина 130 мм. Тросовое управление. Двойной регулируемый смыв (7,5-4,5 л. макс. или 4-2 л. мин.). Для панелей управления малого размера (не входят в комплект). Регулировка высоты рамы (0-200 мм). С установочным шаблоном переднего окна доступа для обслуживания мотора (окно не входит в комплект).

Скрытый насос-измельчитель: корпус из ПП, быстросъемные гофрированные отводы. Полностью обслуживаемая кассетная система.

Откачка по вертикали:
до 6 м.

Откачка по горизонтали:
до 52 м (с уклоном в 1%).

Входы:
1 фронтальный WC, 2 боковых ø40 мм (душ, биде, раковина), 1 верхний ø40 мм (раковина).

Выход:
ø 32 мм под (адаптер ø28 мм или ø22 мм).

Максимальная температура поступающей жидкости:
50 °С.

Электрическое напряжение:
220-240 V / 50 Гц.

Потребляемая мощность:
470 Вт.



T-604 CC

6м

Цвет	Код			€
-	75913	1	-	

Система скрытой инсталляции со стеклянной панелью и встроенным санитарным насосом-измельчителем CICLON CC.



Рама инсталляции с бачком, высота 1125 мм, глубина 130 мм. Тросовое управление. Двойной регулируемый смыв (7,5-4,5 л. макс. или 4-2 л. мин.). Для панелей управления малого размера (не входят в комплект). Регулировка высоты рамы (0-200 мм). С фронтальной панелью из закаленного стекла для легкого обслуживания насоса.

Скрытый насос-измельчитель: корпус из ПП, быстросъемные гофрированные отводы. Полностью обслуживаемая кассетная система.

Откачка по вертикали:
до 6 м.

Откачка по горизонтали:
до 52 м (с уклоном в 1%).

Входы:
1 фронтальный WC, 2 боковых ø40 мм (душ, биде, раковина), 1 верхний ø40 мм (раковина).

Выход:
ø 32 мм под (адаптер ø28 мм или ø22 мм).

Максимальная температура поступающей жидкости:
50 °С.

Электрическое напряжение:
220-240 V / 50 Гц.

Потребляемая мощность:
470 Вт.



T-604 CC

6м

Цвет	Код			€
Белый	75914	1	-	
Чёрный	75915	1	-	



CICLON L



CICLON FIT 1



CICLON FIT 2



CICLON LS



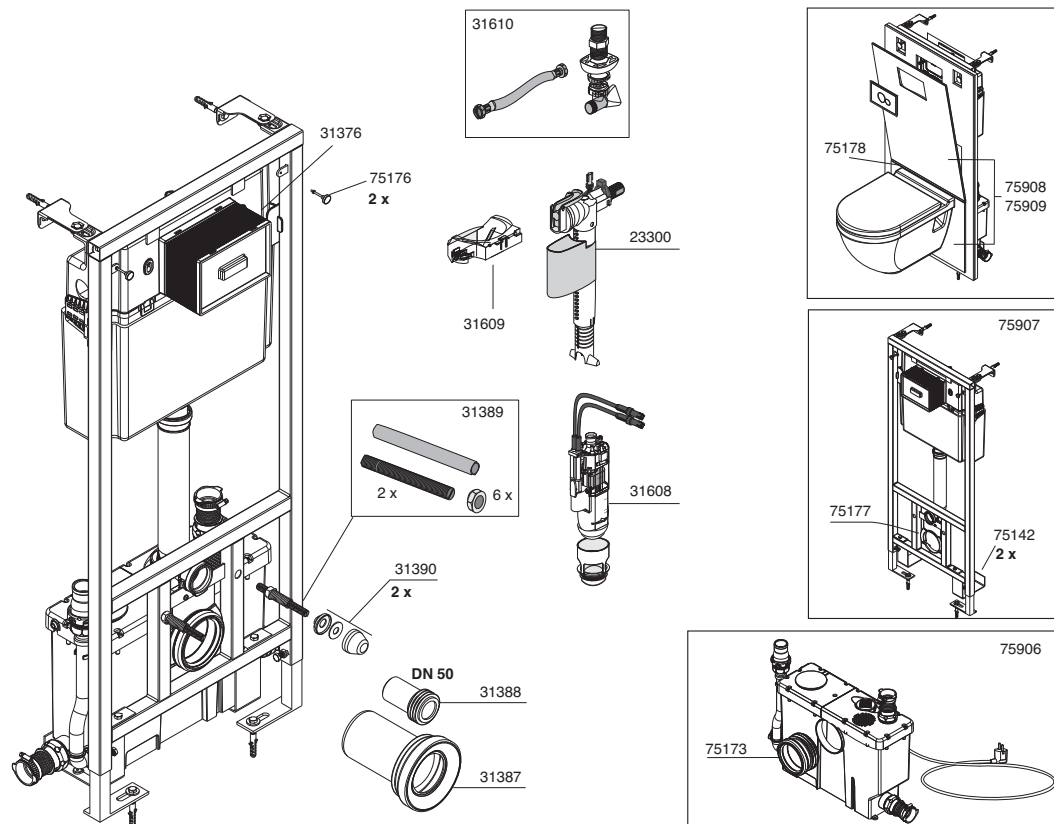
CICLON



CICLON C

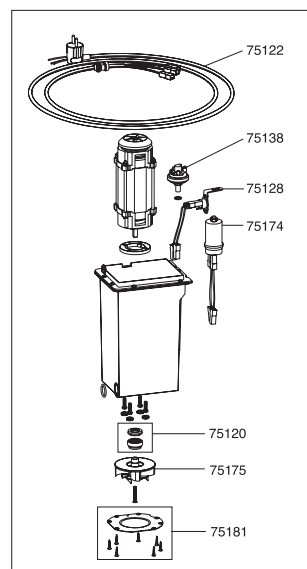
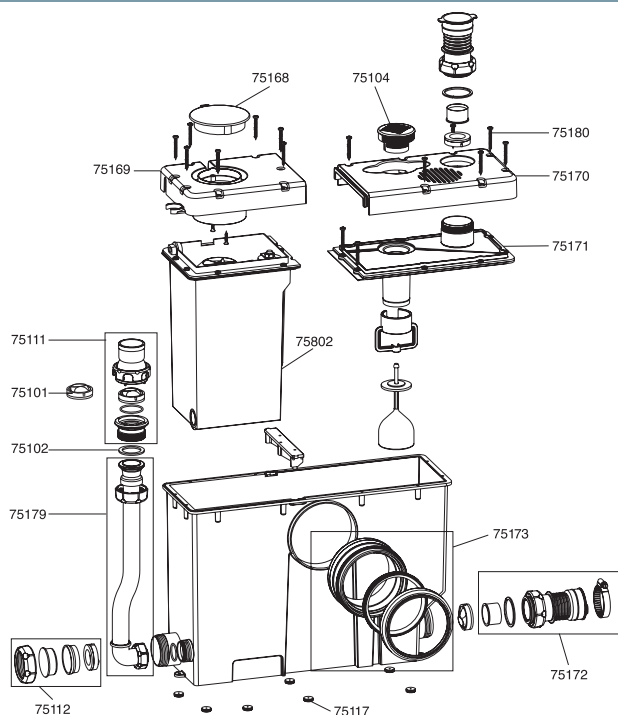


CICLON C S



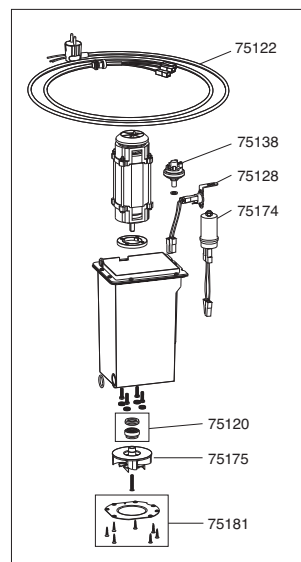
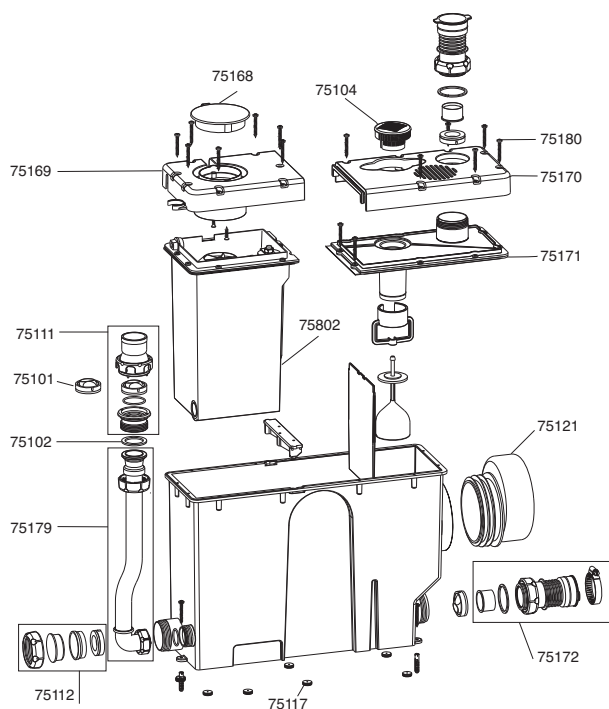
Код			€
31608	1	A-1	
Механизм слива (Тросы в комплекте).			
31610	1	-	
Клапан наполнения 1/2".			
31609	1	4112	
Блокировка механизма слива.			
23300	10	A-8	
Поплавковый кран.			
31376	1	-	
Протектор для панели из изразцов с крышкой.			
75173	1	A-1	
Фановый отвод Ø90 мм.			
31387	1	A-1	
Втулка унитаза Ø 90 мм.			
75176	1	-	
Комплект магнитных держателей.			
31388	1	A-10	
Горизонтальный удлинитель сливной трубы.			

Код			€
31389	1	-	
Болты для крепления подвесного унитаза M12.			
31390	1	4115	
Крышки для болтов для крепления унитаза.			
75177	1	-	
Держатель фанового отвода.			
75178	1	-	
Профиль для монтажа панели управления CICLON CC, нерж. сталь.			
75908	1	-	
Передняя панель управления, БЕЛЫЙ.			
75909	1	-	
Передняя панель управления, ЧЕРНЫЙ.			
75142	1	-	
Нижняя рама поддержки насоса.			
75906	1	-	
Полный комплект запчастей для насоса.			
75907	1	-	
Полный комплект запчастей для рамы установки.			



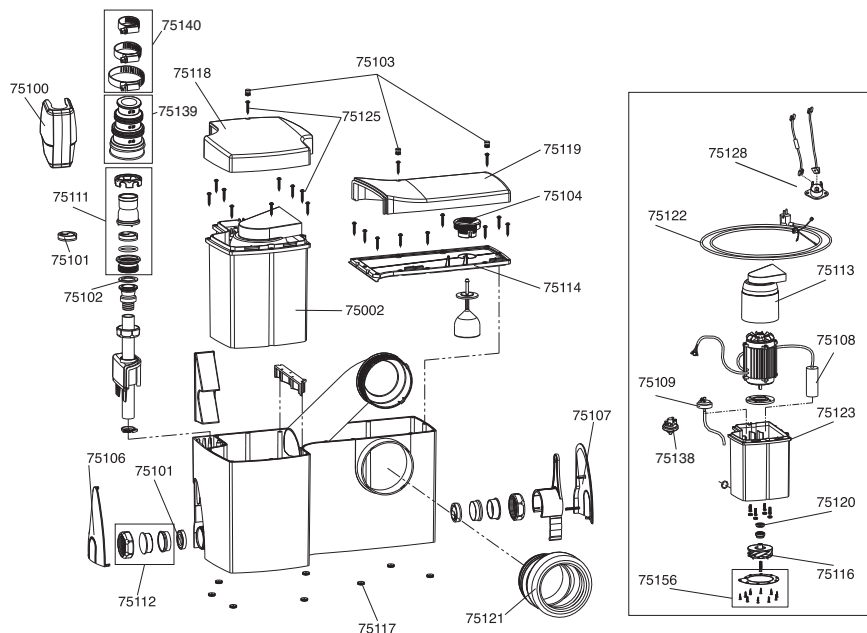
Код			€
75802	-	-	
Кассета в комплекте Ciclon CC.			
75168	-	-	
Верхняя декоративная крышка.			
75101	-	-	
Обратный клапан.			
75102	-	-	
Прокладка обратного клапана.			
75172	-	-	
Гибкая манжета подключения сантехники, комплект.			
75104	-	-	
Патрон угольного фильтра.			
75174	-	-	
Конденсатор.			
75179	-	-	
Трубка выпуска.			
75111	-	-	
Обратный клапан в комплекте.			
75112	-	-	
Патрубок входа в комплекте.			
75171	-	-	
Прокладка корпуса.			
75175	-	-	
Ротор.			

Код			€
75117	-	-	
Набор резиновых ножек.			
75169	-	-	
Верхняя крышка кассеты.			
75170	-	-	
Верхняя крышка корпуса.			
75120	-	-	
Керамическая прокладка.			
75173	-	-	
Резиновая манжета.			
75122	-	-	
Провод со штепселем.			
75138	-	-	
Регулятор давления с резьбой			
75180	-	-	
Винты крепления крышки.			
75128	-	-	
Комплект TRIAC.			
75181	-	-	
Комплект режущих ножей CICLON CC.			



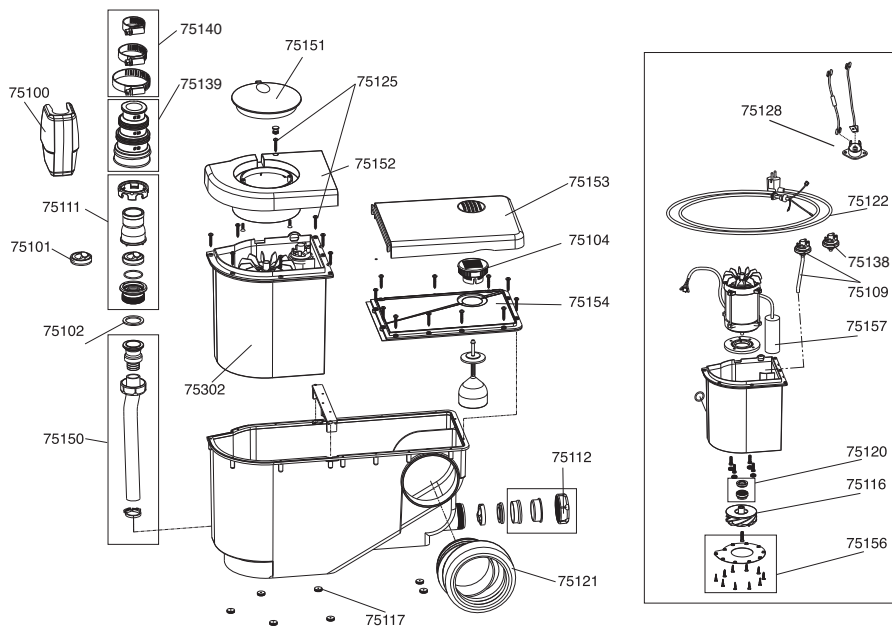
Код			€
75802	-	-	
Кассета в комплекте Ciclon CS.			
75168	-	-	
Верхняя декоративная крышка.			
75101	-	-	
Обратный клапан.			
75102	-	-	
Прокладка обратного клапана.			
75172	-	-	
Гибкая манжета подключения сантехники, комплект.			
75104	-	-	
Патрон угольного фильтра.			
75174	-	-	
Конденсатор.			
75179	-	-	
Трубка выпуска.			
75111	-	-	
Обратный клапан в комплекте.			
75112	-	-	
Патрубок входа в комплекте.			
75171	-	-	
Прокладка корпуса.			
75175	-	-	
Ротор.			

Код			€
75117	-	-	
Набор резиновых ножек.			
75169	-	-	
Верхняя крышка кассеты.			
75170	-	-	
Верхняя крышка корпуса.			
75120	-	-	
Керамическая прокладка.			
75121	-	-	
Резиновая манжета.			
75122	-	-	
Провод со штепселем.			
75138	-	-	
Регулятор давления с резьбой			
75180	-	-	
Винты крепления крышки.			
75128	-	-	
Комплект TRIAC.			
75181	-	-	
Комплект режущих ножей CICLON CS.			



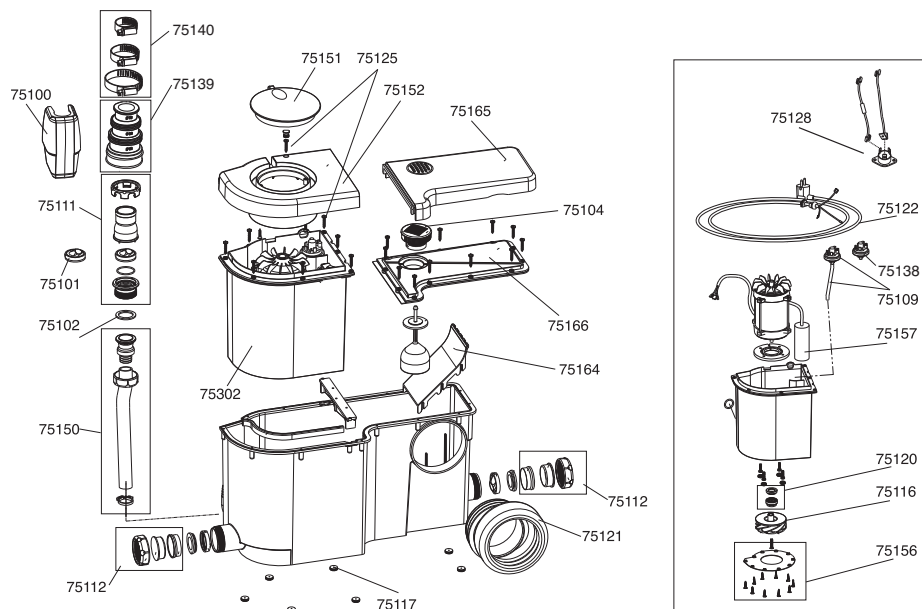
Код			€
75002	-	-	
Кассета в комплекте Ciclon L.			
75100	-	-	
Декоративная крышка обратного клапана.			
75101	-	-	
Обратный клапан.			
75102	-	-	
Прокладка обратного клапана.			
75103	-	-	
Винты крепления декоративной крышки.			
75104	-	-	
Патрон угольного фильтра.			
75106	-	-	
декоративная крышка левого подключения.			
75107	-	-	
декоративная крышка правого подключения.			
75108	-	-	
Конденсатор Ciclon L.			
75111	-	-	
Обратный клапан в комплекте.			
75112	-	-	
Патрубок входа в комплекте.			
75113	-	-	
Колпак вентиляции мотора.			
75114	-	-	
Прокладка корпуса.			
75116	-	-	
Ротор.			

Код			€
75117	-	-	
Набор резиновых ножек.			
75118	-	-	
Верхняя крышка кассеты Ciclon L.			
75119	-	-	
Верхняя крышка корпуса.			
75120	-	-	
Керамическая прокладка.			
75121	-	-	
Резиновая манжета.			
75122	-	-	
Провод со штепселем.			
75123	-	-	
Корпус кассеты.			
75109	До 2013 г.	-	-
Регулятор давления с трубкой.			
75138	После 2013 г.	-	-
Регулятор давления с резьбой			
75125	-	-	
Винты крепления крышки.			
75128	-	-	
Комплект TRIAC.			
75139	-	-	
Гибкая муфта запорного клапана.			
75140	-	-	
Зажимы для муфты запорного клапана.			
75156	-	-	
Комплект режущих ножей CICLON L.			



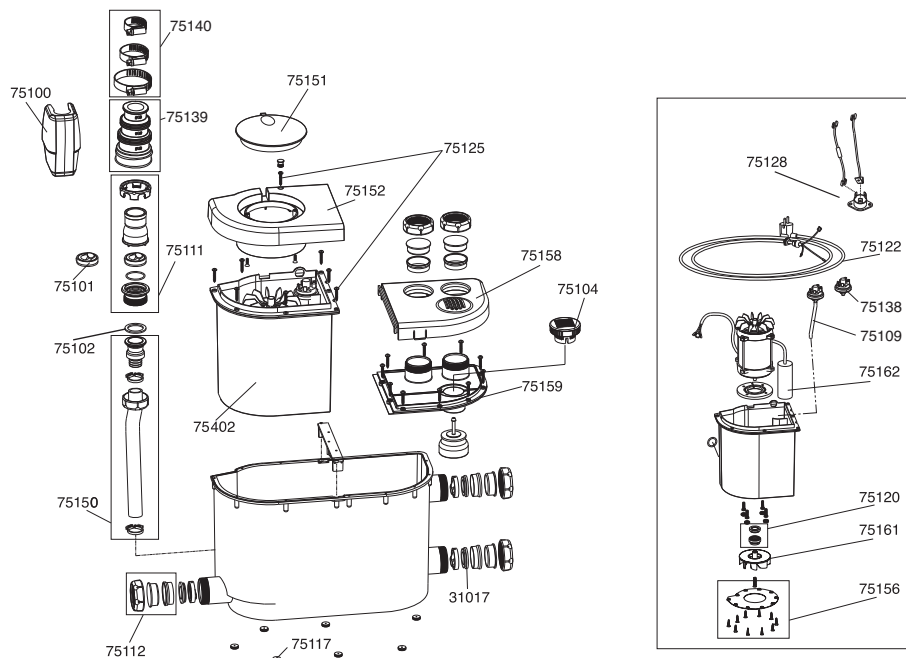
Код			€
75302	-	-	
Кассета в комплекте Ciclon XS.			
75100	-	-	
Декоративная крышка обратного клапана.			
75101	-	-	
Обратный клапан.			
75102	-	-	
Прокладка обратного клапана.			
75104	-	-	
Патрон угольного фильтра.			
75109	-	-	
Регулятор давления с трубкой. До 2013 г.			
75138	-	-	
Регулятор давления с резьбой. После 2013 г.			
75111	-	-	
Обратный клапан в комплекте.			
75112	-	-	
Патрубок входа в комплекте.			
75116	-	-	
Ротор.			
75117	-	-	
Набор резиновых ножек.			
75120	-	-	
Керамическая прокладка.			

Код			€
75121	-	-	
Керамическая прокладка.			
75122	-	-	
Провод со штепселем.			
75125	-	-	
Винты крепления крышки.			
75128	-	-	
Комплект TRIAC.			
75139	-	-	
Гибкая муфта запорного клапана.			
75140	-	-	
Зажимы для муфты запорного клапана.			
75150	-	-	
Трубка выпуска.			
75151	-	-	
Верхняя декоративная крышка.			
75152	-	-	
Крышка кассеты.			
75153	-	-	
Декоративная крышка корпуса.			
75154	-	-	
Прокладка корпуса.			
75156	-	-	
Комплект режущих ножей CICLON XS.			
75157	-	-	
Конденсатор CICLON XS.			



Код			€
75100	-	-	
Декоративная крышка обратного клапана.			
75101	-	-	
Обратный клапан.			
75102	-	-	
Прокладка обратного клапана.			
75104	-	-	
Патрон угольного фильтра.			
75109	До 2013 г.	-	-
Регулятор давления с трубкой.			
75138	После 2013 г.	-	-
Регулятор давления с резьбой			
75111	-	-	
Обратный клапан в комплекте.			
75112	-	-	
Патрубок входа в комплекте.			
75116	-	-	
Ротор.			
75117	-	-	
Набор резиновых ножек.			
75120	-	-	
Керамическая прокладка.			
75121	-	-	
Резиновая манжета.			
75122	-	-	
Провод со штепселем.			

Код			€
75125	-	-	
Винты крепления крышки.			
75128	-	-	
Комплект TRIAC.			
75139	-	-	
Гибкая муфта запорного клапана.			
75140	-	-	
Зажимы для муфты запорного клапана.			
75150	-	-	
Трубка выпуска.			
75151	-	-	
Верхняя декоративная крышка.			
75152	-	-	
Крышка кассеты.			
75156	-	-	
Комплект режущих ножей.			
75157	-	-	
Конденсатор.			
75164	-	-	
Корпус отражателя.			
75165	-	-	
Верхняя крышка корпуса.			
75166	-	-	
Прокладка корпуса.			
75302	-	-	
Кассета в комплекте.			



Код			€
31017	-	-	
Редукционное соединение 1 1/2 x 32.			
75100	-	-	
Декоративная крышка обратного клапана.			
75101	-	-	
Обратный клапан.			
75102	-	-	
Прокладка обратного клапана.			
75104	-	-	
Патрон угольного фильтра.			
75109	До 2013 г.	-	-
Регулятор давления с трубкой.			
75138	После 2013 г.	-	-
Регулятор давления с резьбой			
75111	-	-	
Обратный клапан в комплекте.			
75112	-	-	
Патрубок входа в комплекте.			
75117	-	-	
Набор резиновых ножек.			
75120	-	-	
Керамическая прокладка.			
75122	-	-	
Провод со штепселем.			
75125	-	-	
Винты крепления крышки.			

Код			€
75128	-	-	
Комплект TRIAC.			
75139	-	-	
Гибкая муфта запорного клапана.			
75140	-	-	
Зажимы для муфты запорного клапана.			
75151	-	-	
Верхняя декоративная крышка.			
75152	-	-	
Крышка кассеты.			
75156	-	-	
Комплект режущих ножей CICLON LS.			
75158	-	-	
Декоративная крышка корпуса.			
75159	-	-	
Герметичная прокладка.			
75161	-	-	
Ротор откачивающей установки.			
75162	-	-	
Конденсатор.			
75150	-	-	
Выпускной патрубок в комплекте.			
75402	-	-	
Кассета в сборе.			

Гамма
“Золотая Карта”

SANITARY

ДИЗАЙН ВАННОЙ



Гамма “Золотая Карта” SANITARY



S-402 B

Цвет	Код	Удлинительная трубка	Выход	€
Хромир 1 ¼"	06276	10	A-11	

Сифон с расширением, горизонтальный выход с удлинителем 180 мм и насадкой-плафоном.



S-205 B

Цвет	Код	Удлинительная трубка	Выход	€
Хромир 1 ¼"x63	04106	10	A-2	
Хромир 1 ½"x63	04108	10	A-11	

Сифон с клапаном для раковины-биде.



S-438

Цвет	Код	Удлинительная трубка	Выход	€
Хромир 1 ¼"x40 Н	01586	10	A-4	


Сифон с расширением с горловиной, горизонтальный выход с удлинителем и насадкой-плафоном.



S-183 B

Цвет	Код	Удлинительная трубка	Выход	€
Хромир 1 ¼"x63	11126	10	A-1	
Хромир 1 ½"x63	11128	10	A-1	
Хромир 1 ¼"x70	11146	10	A-1	
Хромир 1 ½"x70	11148	10	A-1	

Клапан с цепочкой и кольцом кольцом.



S-442

Цвет	Код	Удлинительная трубка	Выход	€
Хромир Ø66x40 Н	01726	10	A-4	

Регулируемый хромированный бутылочный сифон с выпуском для раковин/биде с системой открытия клик-клак. Горизонтальный выход с выдвижным отводом и отражателем (крышка из нержавеющей стали Ø70).




S-509

Цвет	Код	Удлинительная трубка	Выход	€
Хромир 1 ¼"x40 Н.	01556	10	A-4	

Сифон с расширением с горловиной, горизонтальный выход с удлинителем и насадкой-плафоном.


СИФОНЫ ИЗ ЛАТУНИ



S-252

Цвет	Код	Удлинительная трубка	Выход	€
Хромир 1 ¼"	30001(60MM)	250 MM	10 A-8	

Сифон с латунной колбой, горизонтальный выход, система присоединения, насадка-плафон.



S-411

Цвет	Код	Удлинительная трубка	Выход	€
Хромир 1 ¼"	30009	8	A-4	

Бутылочный сифон без выпуска, хромированный, с отводом 400 мм. и декоративной розеткой.

КОМПЛЕКТУЮЩИЕ И АКСЕССУАРЫ

	A	ØB	C
32	42	76,7	32
40	40,7	76,7	40

A-68 ABS

Цвет	Код	Кол-во	Размер	€
Хромир	32 MM 22021	25	18,5x8,5x35,5	
Хромир	40 MM 22051	25	18,5x8,5x35,5	

Хромированный декоративный плафон-насадка.

	A	ØB	C
32	49,2	32	85
40	53,9	40	85

S-123 ABS

Цвет	Код	Кол-во	Размер	€
Хромир	Ø 32 31302	50	A-2	
Хромир	Ø 40 31303	50	A-11	

Овальный декоративный плафон-насадка.

A-118 ABS

Цвет	Код	Кол-во	Размер	€
Хромир	A 32x180 22064	10	A-2	
Хромир	A 40x180 22065	10	A-2	
Хромир	B 32x300 22308	10	A-2	

Хромированный отводок к стене для сифонов с горизонтальным выходом.

A-131 С плоской прокладкой полипропилен

Код	макс.-мин.	Код	Кол-во	Размер	€
A 1 1/4x32/40	825-360	22089	50	A-4	
A 1 1/4x40/50	950-365	22090	50	A-12	
B 1 1/4x32	800-370	22339	50	A-4	
B 1 1/4x40	875-325	22340	50	A-12	
B 1 1/4x50	875-325	22351	50	A-12	

A-132 С конической прокладкой

A 1 1/4x32/40	825-360	22091	50	A-4
A 1 1/4x40/50	950-365	22092	50	A-12
B 1 1/4x32	800-370	22341	50	A-4
B 1 1/4x40	875-325	22342	50	A-12
B 1 1/4x50	875-325	22352	50	A-12

A-133 С плоской прокладкой

A 1 1/4x32/40	445-255	22093	50	A-9
B 1 1/4x32	410-230	22344	50	A-9

A-134 С конической прокладкой

A 1 1/4x32/40	445-255	22094	50	A-9
B 1 1/4x32	410-230	22343	50	A-9

Гибкое соединение, хром. Не использовать под клеюку. (Для труднодоступных мест. Не использовать в качестве сифона).

Системы водослива

Сифоны / Выходные клапаны водослива /
Системы водослива для ванной /
Выходные клапаны душевых поддонов /
Колбы сифонов

SANITARY





Сифоны простые

SANITARY



S-25

JUNTAFIX

Код	Код	Код	Код	€
1½x70	06036	50	A-12	
1½x70	06018	50	A-5	

Трубный сифон, горизонтальный выход, с выпуском для подсоединения к мойке.



S-70

Код	Код	Код	Код	€
1½	02428	50	A-5	

Бутылочный сифон, горизонтальный выход, без выпуска, с двумя отводами для подключения к электробытовым приборам.



S-69

JUNTAFIX

EN 274

Код	Код	Код	Код	€
1¼	04016	50	A-9	
1½	04058	50	A-4	

Бутылочный сифон, горизонтальный выход, без выпуска, для донного клапана.



S-135

JUNTAFIX

EN 274

Код	Код	Код	Код	€
1¼x63	01226	50	A-12	
1½x63	01238	50	A-5	

Бутылочный сифон, горизонтальный выход, с выпуском.



S-65

JUNTAFIX

EN 274

Код	Код	Код	Код	€
1¼	02116	50	A-4	
1½	02128	50	A-12	
1¼x1½	02376	50	A-12	
1½x2	02378	10	A-11	

Бутылочный сифон, горизонтальный выход, без выпуска, для донного клапана.



S-136

JUNTAFIX

EN 274

Код	Код	Код	Код	€
1¼x70	02226	50	A-4	
1½x70	02238	50	A-12	

Бутылочный сифон короткий, горизонтальный выход, с выпуском.



S-70

EN 274

Код	Код	Код	Код	€
1½	02138	50	A-5	

Бутылочный сифон, горизонтальный выход, без выпуска, с отводом для подключения к электробытовым приборам.



S-325

JUNTAFIX

EN 274

Код	Код	Код	Код	€
1¼	02606	50	A-12	
1½	02628	50	A-13	

Бутылочный сифон, горизонтальный выход, с выпуском, отводом и декоративной чашкой.



S-351

EN 274

	Код			€
1 ½x70	02638	50	A-13	

Бутылочный сифон, горизонтальный выход, с выпуском и отводом для подключения к электробытовым приборам.



S-380

EN 274

	Код			€
1 ½	04528	25	A-9	

Сифон для писсуаров, баллонный, короткий, с расширением.



S-357

	Код			€
1 1/2" x 70	06038	50	A-13	

Трубный сифон с выпуском и отводом для подключения бытовой техники.



Модель позволяет сэкономить место

S-409

JUNTAFIX

	Код			€
1 ½x115	07228	25	A-15	

Экономящий место трубный сифонный коллектор для кухни, с сеточным выпуском diam. 115 мм, прямоугольным переливом и штуцером для бытовой техники.



S-371

	Код			€
1 1/2" x 70	02658	50	A-13	

Бутылочный сифон, горизонтальный выход, с выпуском и двумя отводами для подключения к электробытовым приборам.



EN 274

S-439

	Код			€
1 ½x40 М.	01596	25	A-4	

Сифон баллонный с расширением, горловина, горизонтальный выход, удлинитель и насадка-плафон.

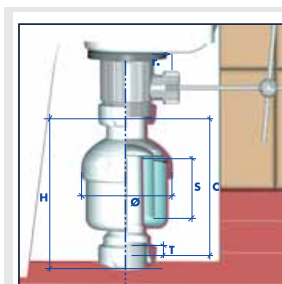


S-426

EN 274

	Код			€
1 ¼x 32	04576	50	A-9	
1 ¼x 40	04578	50	A-9	

Вертикальный сифон для раковин-биде. Небольших размеров, что удобно для использования в небольших пространствах.



Новый сифон S-426 был разработан компанией Jimten для того, чтобы облегчить установку сифонов для раковин и биде с вертикальной системой слива, в особенности, если это необходимо сделать в местах с ограниченным пространством, как, например, в случаях использования биде с автоматическими клапанами слива.

1 1/4" 51 114 120 75 10 *макс

* Для улуштения сборки и разборки.



S-542

JUNTAFIX
click-CLACK

	Код			€
1½x66	02776	50	A-4	
1½x66	02778	50	A-12	

Регулируемый бутылочный сифон, горизонтальный выход, с клапаном Click-clack.

Хромированная крышка из нерж. стали диам. 70мм.



S-477

	Код			€
1½x115	02708	50	A-13	

Бутылочный сифон, горизонтальный выход, с выпуском и сеткой для мойки 115 мм.



S-533

	Код			€
1½x70	02758	50	A-5	

Бутылочный сифон регулируемый, с горизонтальным выходом, с отводом для подключения бытовой техники, с переливом для мойки, прямоугольный выпуск перелива.



S-478

	Код			€
1½x115	02718	50	A-15	

Бутылочный сифон, горизонтальный выход, с выпуском для мойки 115 мм. и прямоугольным переливом.



S-531

JUNTAFIX

	Макс-Мин	Код			€
1½x70	825-360	02736	50	A-5	
1½x70	950-365	02738	50	A-5	

Бутылочный сифон с раздвижной гофрированной трубой Ø 40-50 мм.



S-532

JUNTAFIX

	Макс-Мин	Код			€
1½x70	950-365	02748	50	A-5	

Бутылочный сифон с раздвижной гофрированной трубой Ø 40-50 мм, с отводом для подключения к бытовой технике.



S-534

	Код			€
1½x70	02768	50	A-5	

Бутылочный сифон регулируемый, с горизонтальным выходом, с переливом для мойки, прямоугольный выпуск перелива.

JUNTAFIX

СИФОН JUNTAFIX



S-865



Код



25



A-9

€

1 1/2"

01658

Регулируемый бутылочный сифон Juntafix без выпуска, горизонтальный выход с гайкой.



S-865



Код



25



A-9

€

1 1/4"

01656

Регулируемый бутылочный сифон Juntafix без выпуска, горизонтальный выход с гайкой.



S-854



Код



25



A-4

€

1 1/2"

01668

Регулируемый бутылочный сифон Juntafix без выпуска, горизонтальный, с отводом и декоративной чашкой



S-854



Код



25



A-4

€

1 1/4"

01666

Регулируемый бутылочный сифон Juntafix без выпуска, горизонтальный, с отводом и декоративной чашкой



S-851



Код



25



A-4

€

1 1/2" x 70

01708

Регулируемый бутылочный сифон Juntafix горизонтальный выход, с выпуском для кухни и входом для подключения бытовой техники.



S-836



Код



25



A-9

€

1 1/4" x 70

01736

1 1/2" x 70

01738

Регулируемый бутылочный сифон Juntafix с выпуском, горизонтальный выход с гайкой.

СИФОНЫ ДЛЯ ЭЛЕКТРОПРИБОРОВ - КОНДИЦИОНЕР

S-265



	Код			€
Ø40 В	19028	10	A-11	
Ø40 Н	19058	10	A-11	

Сифон, скрытый в стене, для подключения бытовой техники.

S-508



	Код			€
22-26-32	19078	10	A-11	

Фиксируемый сифон для кондиционера.



	Код			€
204x239x57	22285	10	A-9	

Закрепляющая коробка для фиксации кондиционерного сифона, с крышкой и шурупами.

ТЕХНИЧЕСКИЕ ХАРАКТЕРИСТИКИ



Сухой сифон: Шарик предотвращает возвратное появление запахов

Сифон с водой: При появлении воды шарик всплывает.



- A - Входная втулка с прокладкой.
- B - Поливалентный выход.
- C - Двойная торическая прокладка в соединениях. Простампованные выходы.
- D - Устройство для разблокирования выходов снабжения.
- E - Крепежная крышка.

ГИБКИЕ МУФТЫ



A-103 С плоской прокладкой

	Макс-Мин	Код			€
A 1½x32/40	825-360	22042	50	A-4	
A 1½x40/50	950-365	22043	50	A-12	
B 1¼x32	800-370	22331	50	A-9	
B 1¼x40	875-325	22332	50	A-4	
B 1¼x50	875-325	22345	50	A-12	

A-104 С конической прокладкой

A 1¼x32/40	825-360	22044	50	A-4
A 1¼x40/50	950-365	22045	50	A-12
B 1¼x32	800-370	22333	50	A-4
B 1¼x40	875-325	22334	50	A-4
B 1¼x50	875-325	22346	50	A-12

A-119 С плоской прокладкой

A 1¼x32/40	445-255	22066	50	A-9
B 1¼x32	410-230	22337	50	A-9

A-120 С конической прокладкой

A 1¼x32/40	445-255	22067	50	A-9
B 1¼x32	410-230	22338	50	A-9

Гибкая соединительная муфта. Не клеиваемый. Используется для труднодоступных мест. Не разрешается использовать в качестве сифона для слива воды.



A-111

	Макс-Мин	Код			€
A 32/40	910-480	22048	50	A-12	
A 40/50	980-445	22049	50	A-5	
B 32	815-385	22335	50	A-12	
B 40	880-345	22336	50	A-4	
C 40/50-40	930-395	22347	50	A-5	

Гибкая гофрированная труба с цилиндрической прокладкой. Используется для ограниченных пространств. Не использовать в качестве сливного сифона.



EN 274

S-382

	Макс-Мин	Код			€
A 1¼x32/40	840-410	11316	50	A-12	
A 1¼x40/50	995-410	11318	50	A-13	
B 1¼x32	765-370	11006	50	A-12	
B 1¼x40	920-370	11008	50	A-5	

Выпуск с гофрированной трубой.
(Для труднодоступных мест. Не использовать в качестве сифона).
Хромированная крышка из нерж. стали диам. 70мм.

N



EN 274

S-382

	Макс-Мин	Код			€
1¼x32/40	840-410	11376	50	A-12	
1¼x40/50	995-410	11378	50	A-13	

Гибкий гофрированная труба с выпуском, с хомутом изгиба и декоративным отражателем, Ø70 мм (для труднодоступных мест, не использовать в качестве сифона)

N



A-103 С плоской прокладкой

	Max-Min	Код			€
1¼x32/40	825-360	22363	50	A-4	
1¼x40/50	950-365	22364	50	A-12	

A-104 С конической прокладкой

1¼x32/40	825-360	22365	50	A-4
1¼x40/50	950-365	22366	50	A-12

Гибкая соединительная муфта. Не клеиваемый. Гибкий гофрированная труба, с хомутом изгиба и декоративным отражателем. Не под клейку (для труднодоступных мест, не использовать в качестве сифона).



Сифоны двойные

SANITARY



EN
274

S-40

JUNTAFIX

Код	Код	Код	€
1½x70	05078	25	A-13

Двойной сифон, горизонтальный выход, для моек, с двумя выпусками и отводом для подключения бытовой техники.



S-472

Код	Код	Код	€
1½x115	05628	15	A-5

Двойной сифон для моек, горизонтальный выход, с выпусками и сетками для двойных моек, с прямоугольным переливом.



EN
274

S-41

JUNTAFIX

Код	Код	Код	€
1½	05088	25	A-13

Двойной сифон, горизонтальный выход, для моек, без выпусков, с отводом для подключения бытовой техники.



S-91F

Макс-Мин	Код	Код	€
1 ¼x70	950-365	05268	20
			A-13

Горизонтальный коллектор с трубным сифоном, регулируемый, с гайкой, с входом для подключения бытовой техники, горизонтальным выходом с гофрированным отводом ½40/50 мм



EN
274

S-92

JUNTAFIX

Код	Код	Код	€
1½	05138	25	A-13

Двойной регулируемый бутылочный сифон, горизонтальный выход, без выпусков, с отводом для подключения бытовой техники.



S-467

Код	Код	Код	€
1½x70	05608	18	A-13

Центральный сифонный коллектор расширяемый, горизонтальный выход, клапаны, для мойки (с прямоугольным сливом).



JUNTAFIX

S-306

Модель позволяет сэкономить место

Код	Код	Код	€
1½	07148	10	A-12

Двойной трубный сифон с отводом для подключения бытовой техники.



S-473

Код	Код	Код	€
1½x115	05638	15	A-5

Двойной сифон для моек, горизонтальный выход, с выпусками и сетками для двойных моек.



A-112



Код



€

1 ¼x32	22052	50	A-2	
1 ½x40	22053	50	A-11	

Накладной азрационный клапан.



Сливные клапаны

SANITARY



СЛИВНЫЕ КЛАПАНЫ С ЗАТЫЧКОЙ

S-13   **JUNTAFIX** 

Код			€
1½x70 11016	50	A-8	
1½x70 11028	50	A-8	

Выпуск для мойки.

S-540   **JUNTAFIX** **CLICK-CLACK**

Код			€
1½x66 10186	10	A-2	
1½x66 10188	10	A-2	

Выпуск для раковины и биде с клапаном click-clack, хромированный ABS. Крышка из нерж. стали 70мм.

S-35   **JUNTAFIX** 

Код			€
1½x63 10036	50	A-8	
1½x63 10048	50	A-8	

Выпуск для раковин и биде.

S-540   **JUNTAFIX** **CLICK-CLACK**

Код			€
1½x66 10206	25	A-2	
1½x66 10208	25	A-2	

Выпуск для раковины и биде с клапаном click-clack, Черный ABS. Крышка из нерж. стали 70мм.

S-158   **JUNTAFIX** 

Код			€
1½x70 11058	50	A-9	

Выпуск высокий, для мойки из нержавеющей стали.

A-158   **CLICK-CLACK**

Код			€
70x66 22350	25	A-2	

Комплект крышки click-clack, хромированный ABS.

S-160   **JUNTAFIX** 

Код			€
1½x115 11068	50	A-4	

Выпуск для моек из нержавеющей стали д. 115 мм.

S-51   

Код			€
1½x70 14038	25	A-9	

Выпуск с прямоугольным переливом.

КЛАПАНЫ С СЕТКОЙ



МАЛАЯ ВЫСОТА

S-236

JUNTAFIX

1½x115	Код			€
1½x115	22185	25	A-8	

Сеточный выпуск для кухонных моек из нерж. стали, камня, композитных материалов, фибергласса и т.д.



Модель позволяет сэкономить место

S-237

JUNTAFIX

1½x115	Код			€
1½x115	14059	25	A-4	

Трубка перелива гибкая, прямоугольная без крышки, для мойки из нержавеющей стали.



Модель позволяет сэкономить место

S-337

JUNTAFIX

1½x115	Код			€
1½x115	11308	10	A-8	

Сеточный выпуск с гибким круглым переливом, для кухонных моек из нерж. стали, камня, композитных материалов, фибергласса и т.д.



S-635

JUNTAFIX

1½x115	Код			€
1½x115	11539	50	A-8	

Сеточный выпуск, горизонтальный выпуск, для кухонных моек из нерж. стали, камня, композитных материалов, фибергласса и т.д.



S-636

JUNTAFIX

1½x115	Код			€
1½x115	14070	25	A-8	

Сеточный выпуск с прямоугольным переливом, для кухонных моек из нерж. стали, камня, композитных материалов, фибергласса и т.д.



S-435

JUNTAFIX

1½x115	Код			€
1½x115	11538	50	A-4	

Сетчатый клапан выпуска для кухонных моек из нержавеющей стали, камня, композитных материалов, стекловолокна и т.д.



S-436

JUNTAFIX

1½x115	Код			€
1½x115	14064	10	A-8	

Клапан с сеткой, трубка перелива гибкая прямоугольная, для различных моек, в т.ч. из нерж. стали.



S-437

JUNTAFIX

1½x115	Код			€
1½x115	14065	10	A-8	

Клапан с сеткой, трубка перелива гибкая круглая, для различных моек, в т.ч. из нерж. стали.



S-637

JUNTAFIX

1½x115	Код			€
1½x115	14071	10	A-8	

Сеточный выпуск с гибким круглым переливом, для кухонных моек из нерж. стали, камня, композитных материалов, фибергласса и т.д.





Системы водослива для ванны Сливные клапаны для душевых поддонов



SANITARY



Ручное управление

ПВХ

С СИФОННЫМ ВЫХОДОМ



Самоочищающийся горизонтальный выход, с гайкой Ø 40.

S-34



1½x40

Код

15638

Водослив

Наружный Ø25



40



A-5

€

СПЕЦИАЛЬНЫЕ



Самоочищающийся горизонтальный выход, с гайкой Ø 40.

S-452



1½x40

Код

15918

Водослив

Наружный Ø25



-



-

€



Управление система КЛИК нажатием

ЛАТУНЬ

С СИФОННЫМ ВЫХОДОМ



Самоочищающийся горизонтальный выход, с гайкой Ø 40.

S-490



1½x40

Код

15877

Водослив

Наружный Ø32



10



A-12

€



Автоматическое действие

Нерж. сталь

С СИФОННЫМ ВЫХОДОМ



Самоочищающийся горизонтальный выход, с гайкой Ø 40.

S-334



1½x40

Код

15608

Водослив

Наружный Ø32



10



A-9

€

EN
274



Автоматическое действие

ЛАТУНЬ

С СИФОННЫМ ВЫХОДОМ



Самоочищающийся горизонтальный выход, с гайкой Ø 40.

EN 274

S-251



1 ½x40

Код

15658

Водослив

Наружный Ø32



10



A-12

€

СИСТЕМЫ СЛИВА ДЛЯ ДУШЕВЫХ ПОДДОНОВ

S-117



Ø выхода душевого поддона

Код

12048



50



A-4

€

Сифон для душевых поддонов, регулируемый выход.

S-28



EN 274

JUNTAFIX



Ø выхода душевого поддона

Код

12026



50



A-8

€

○ 1 ½x70

50

12038

50

A-9

○ 1 ½x70

50

12148

50

A-9

1 ½x80

60

*12149

50

A-9

1 ½x80*

60

12058

50

A-4

1 ½x115

90

50

A-4

Для душевых поддонов, вертикальный вклеиваемый выход ПВХ. * Винт М6*45мм

S-134



Ø выхода душевого поддона

Код

12068



50



A-9

€

○ 1 ½x80

60

12078

50

A-9

○ 1 ½x70

50

12108

50

A-12

1 ½x115

90

12088

50

A-9

Сифон для душевых поддонов, горизонтальный выход.

* Код: 12088



JUNTAFIX

S-573



Ø выхода душевого поддона

Код

12369

крышки

ABS-Хромир



10



A-9

€

Сифон с выпуском для душевой кабины, с системой открытия click-clack. Горизонтальный выход с прокладкой для гладких труб Ø40 мм.

clickCLACK





Уплотнитель LIP

JUNTAFIX
Уплотнитель LIP

JUNTAFIX
Уплотнитель
плоский



Сифон с выпуском для поддонов для подключения неклеевых гладких труб $\varnothing 40$ мм.



S-578 С ГИДРОЗАТВОРОМ JUNTAFIX

Ø выхода душевого поддона	Код	Цвет Решетки	Решетки	Решетки	€
1½x70	52	12520I	■ ABS Хромир	20	A-5
1½x70	52	12870I	■ Белый	20	A-5

В ПАКЕТЕ С ГИДРОЗАТВОРОМ

1½x70	52	B12520I	■ ABS Хромир	25	A-5
1½x70	52	B12870I	■ Белый	25	A-5

Сифон с выпуском для душевых поддонов с отверстием выхода $\varnothing 52$ мм. Извлекаемый сифон. Сниженная высота. Для гладких труб. Со встроенным плоским резиновым уплотнением. Для поддонов толщиной до 27 мм.



Горизонтальный выход.
Регулируемый отвод М $\varnothing 40$ мм или 50 мм.



S-578 С ГИДРОЗАТВОРОМ JUNTAFIX

Ø выхода душевого поддона	Код	Цвет Решетки	Решетки	Решетки	€
1½x70	52	12530I	■ ABS Хромир	20	A-5
1½x70	52	12930I	■ Белый	20	A-5

В ПАКЕТЕ С ГИДРОЗАТВОРОМ

1½x70	52	B12530I	■ ABS Хромир	25	A-5
1½x70	52	B12930I	■ Белый	25	A-5

С отводом 40/50 мм М. Регулируемый. Со встроенной уплотнительной прокладкой. Для поддонов толщиной до 27 мм.



Сифон с выпуском для поддонов для подключения неклеевых гладких труб $\varnothing 40$ мм.



S-578 С ГИДРОЗАТВОРОМ JUNTAFIX

Ø выхода душевого поддона	Код	Цвет Решетки	Решетки	Решетки	€
1½x85	62	12521I	■ ABS Хромир	20	A-5
1½x85	62	12871I	■ Белый	20	A-5

В ПАКЕТЕ С ГИДРОЗАТВОРОМ

1½x85	62	B12521I	■ ABS Хромир	25	A-5
1½x85	62	B12871I	■ Белый	25	A-5

Сифон с выпуском для душевых поддонов с отверстием выхода $\varnothing 62$ мм. Извлекаемый сифон. Сниженная высота. Для гладких труб. Со встроенным плоским резиновым уплотнением. Для поддонов толщиной до 27 мм.



Горизонтальный выход.
Регулируемый отвод М $\varnothing 40$ мм или 50 мм.



S-578 С ГИДРОЗАТВОРОМ JUNTAFIX

Ø выхода душевого поддона	Код	Цвет Решетки	Решетки	Решетки	€
1½x85	62	12531I	■ ABS Хромир	20	A-5
1½x85	62	12931I	■ Белый	20	A-5

В ПАКЕТЕ С ГИДРОЗАТВОРОМ

1½x85	62	B12531I	■ ABS Хромир	25	A-5
1½x85	62	B12931I	■ Белый	25	A-5

С отводом 40/50 мм М. Регулируемый. Со встроенной уплотнительной прокладкой. Для поддонов толщиной до 27 мм.



Сифон с выпуском для поддонов для подключения неклеевых гладких труб $\varnothing 40$ мм.



S-579 С ГИДРОЗАТВОРОМ JUNTAFIX

Ø выхода душевого поддона	Код	Цвет Решетки	Решетки	Решетки	€
1½x70	52	B12522I	■ -	25	A-5
1½x85	62	B12523I	■ -	25	A-5

Слив для душевого поддона $\varnothing 52$ и $\varnothing 62$ мм. Съемный сифон. Для гладких труб. Для поддонов толщиной до 27 мм. Без крышки. С рифлёным уплотнительным кольцом. Подходит для сверхплоских душевых поддонов: из искусственных и синтетических материалов, под финишную отделку внешней крышкой (не входит в комплект). Сниженная высота.



Сифон с выпуском для поддонов для подключения неклеевых гладких труб $\varnothing 40$ мм.

S-578 С ГИДРОЗАТВОРОМ JUNTAFIX

Ø выхода душевого поддона	Код	Цвет Решетки	Короб	Кран	€
1½x115	90 12279I	C ■ Сатин	20	A-5	
1½x115	90 12519I	C ■ Хром	20	A-5	
1½x115	90 12869I	C ■ Белый	20	A-5	

В ПАКЕТЕ С ГИДРОЗАТВОРОМ

1½x115	90 B12279I	C ■ Сатин	25	A-4	
1½x115	90 B12519I	C ■ Хром	25	A-4	
1½x115	90 B12869I	C ■ Белый	25	A-4	

Сифон с выпуском для душевых поддонов с отверстием выхода $\varnothing 90$ мм. Извлекаемый сифон. Сниженная высота. Для гладких труб. Со встроенным плоским резиновым уплотнением. Для поддонов толщиной до 27 мм.



Сифон с выпуском для поддонов для подключения неклеевых гладких труб $\varnothing 40$ мм.

В ПАКЕТЕ

S-579 С ГИДРОЗАТВОРОМ JUNTAFIX

Ø выхода душевого поддона	Код	Короб	Кран	€
1½x115	90 B12517I	A	25	A-4
1½x115	90 B12515I	B	25	A-4
1½x115	90 B12516I	C	25	A-4

Слив для душевого поддона $\varnothing 90$ мм. Съёмный сифон. Для гладких труб. Для поддонов толщиной до 27 мм.

Без крышки. С рифлёным уплотнительным кольцом. Подходит для сверхплоских душевых поддонов: из искусственных и синтетических материалов, под финишную отделку внешней крышкой (не входит в комплект). Сниженная высота.



Горизонтальный выход. Регулируемый отвод М $\varnothing 40$ мм или 50 мм.

S-578 С ГИДРОЗАТВОРОМ JUNTAFIX

Ø выхода душевого поддона	Код	Цвет Решетки	Короб	Кран	€
1½x115	90 12299I	C ■ Сатин	20	A-5	
1½x115	90 12529I	C ■ Хром	20	A-5	
1½x115	90 12929I	C ■ Белый	20	A-5	

В ПАКЕТЕ С ГИДРОЗАТВОРОМ

1½x115	90 B12299I	C ■ Сатин	25	A-4	
1½x115	90 B12529I	C ■ Хром	25	A-4	
1½x115	90 B12929I	C ■ Белый	25	A-4	

С отводом 40/50 мм М. Регулируемый. Со встроенной уплотнительной прокладкой. Для поддонов толщиной до 27 мм.

S-578

Сверхплоская крышка. Полированная нержавеющая сталь, хром или белый.



Стальной фланец с 3 точками крепления, с защитой от проворачивания, для поддонов толщиной до 27 мм.



Съёмный сифон 30 мм




JUNTAFIX
Встроенная уплотнительная прокладка



Высокая скорость слива
72 л/мин

Сниженная высота
58 мм





Выход с гайкой для гладких труб Ø40 мм, не под клейку

S-373

СИФОННЫЕ

EN 274

Ø выхода душевого поддона	Код	Цвет Решетки	Короб	Крышка	€
1½x70	50 12168I	■ Хромир	20	A-4	
1½x70	50 12178I	■ Белый	20	A-4	
1½x85	60 12198I*	■ Хромир	20	A-4	
1½x85	60 12208I	■ Белый	20	A-4	
1½x115	90 12199I	■ Хромир	20	A-4	
1½x115	90 12209I	■ Белый	20	A-4	

В ПАКЕТЕ

СИФОННЫЕ

1½x70	50	B12168I	■ Хромир	25	A-4
1½x85	60	B12198I*	■ Хромир	25	A-4
1½x115	90	B12199I	■ Хромир	25	A-4

Клапан для душевого поддона с выходным отверстием диаметром 50, 60 или 90 мм.

* Совместимы с душевыми поддонами из различных материалов (керамика, нержавеющая сталь и т.д.)



Выход с гайкой для гладких труб Ø40 мм, не под клейку

S-374

СИФОННЫЕ

EN 274

Ø выхода душевого поддона	Код	Цвет Решетки	Короб	Крышка	€
1½x70	50 12308I	■ Хромир	20	A-4	
1½x85	60 12318I	■ Хромир	20	A-4	
1½x115	90 12518I	■ Хромир	20	A-4	

IN BAG / EN SACHET

СИФОННЫЕ

1½x70	50	B12308I	■ Хромир	25	A-4
1½x85	60	B12318I	■ Хромир	25	A-4
1½x115	90	B12518I	■ Хромир	25	A-4

Клапан для душевого поддона с выходным отверстием диаметром 50, 60 или 90 мм.

* Совместимы с душевыми поддонами из различных материалов (керамика, нержавеющая сталь и т.д.)



Горизонтальный регулируемый выход, с прокладкой или клеиваемый, для гладких труб Ø 40 Ж Ø 50 М.

S-373

СИФОННЫЕ

€

Ø выхода душевого поддона	Код	Цвет Решетки	Короб	Крышка	€
1½x70	50 12368	■ Хромир	20	A-5	
1½x85	60 12378	■ Хромир	20	A-5	
1½x115	90 12289	■ Хромир	20	A-5	

Клапан для душевого поддона с выходным отверстием диаметром 50, 60 или 90 мм.

* Совместимы с душевыми поддонами из различных материалов (керамика, нержавеющая сталь и т.д.)



Горизонтальный регулируемый выход, с прокладкой или клеиваемый, для гладких труб Ø 40 Ж Ø 50 М.

S-374

СИФОННЫЕ

€

Ø выхода душевого поддона	Код	Крышки	Короб	Крышка	€
1½x70	50 12348	■ Хромир	20	A-5	
1½x85	60 12358	■ Хромир	20	A-5	
1½x115	90 12528	■ Хромир	20	A-5	

Клапан для душевого поддона с выходным отверстием диаметром 50, 60 или 90 мм.

Модели S-373 и S-374 могут быть по требованию снабжены патрубком для сбора конденсата.



1 + Код

* тот же код с добавлением цифры 1, цена будет увеличена на 30%.

Аксессуары для сантехники

SANITARY





Аксессуары для сантехники

SANITARY



A-50



Код



€

1½

22000

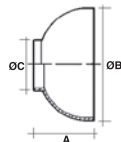
50

A-9

Патрубок с двумя отводами.

S-119

внутренний -
наружный



	A	ØB	C
32	42	76,7	32
40	40,7	76,7	40

Код



€

32-77

17090

250

A-4

40-77

17100

250

A-4

Декоративная насадка-плафон для труб.

A-1



Код



€

1½

22228

50

A-9

Патрубок с отводом для подключения к электробытовым приборам с гайкой.

S-16

внутренний -
наружный



Код



€

8x15-58,5

17010

500

A-8

15x25-58,5

17020

500

A-8

32x35-77,5

17030

300

A-8

40x45-77,5

17040

200

A-8

Декоративная насадка-плафон для труб.

A-130

внутренний -
наружный

Код



€

90 - 40

22243

50

A-9

90 - 50

22244

50

A-9

110 - 40

22085

40

A-9

110 - 50

22086

40

A-9

125 - 40

22245

50

A-9

125 - 50

22246

50

A-9

Механическая врезка для безнапорных труб.

S-273

внутренний -
наружный



Код



€

12-59

17110

200

A-1

16-59

17120

200

A-1

20-59

17130

200

A-1

32-73

17140

200

A-11

40-73

17150

200

A-11

Декоративная разделительная насадка-плафон для труб.



Системы водослива

Сифоны - Муфты для унитазов /
Бачки - Встроенные системы / Механизмы бачков

SANITARY





Сифоны - Муфты для унитазов

SANITARY



МУФТЫ ДЛЯ УНИТАЗОВ



ПВХ

S-164

Код	Код	Код	€
90	21030	25	A-12
110	21040	25	A-5

Муфта для унитаза.



(45°)



(22°)



(90°)

ПП

S-328

S-310

S-311

Код	Код	Код	€
Ø110 - 45°	21220	18	A-12
Ø110 - 22°	21210	18	A-4
Ø110 - 90°	21230	18	A-5

Изогнутая муфта (белый полипропилен).



110 ø

90 ø

ПВХ

S-213

Код	Код	Код	€
90 - 25	21070	25	A-12
110 - 16	21170	25	A-5

Муфта для унитаза эксцентрическая.



ПП


S-547

Код	Код	Код	€
-	21430	25	A-13

Муфта удлиненный для унитаза, ПП.



Комплект крепежа



ABS

S-512

Код	Код	Код	€
110	21410	10	A-12
110	21420*	10	A-12
Крепеж	31459	10	A-10

Фановый отвод изогнутый, выход Dual.
(*в комплекте с крепежом).

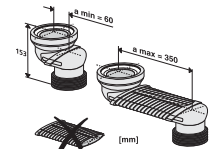
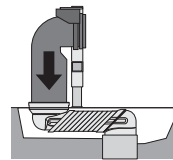


ABS

S-495

Код	Код	Код	€
110	21421	1	14,5x50x14,5

Вертикальный регулируемый эксцентриковый отвод для унитаза.



До



После

ЭЛАСТИЧНЫЕ МУФТЫ ДЛЯ УНИТАЗОВ



ГИБКАЯ

S-218



Код



€

110

21090

45

A-5

Муфта для унитаза эластичная.



ГИБКАЯ

S-383



Код



€

110-40

21270

36

A-5

Муфта для унитаза эластичная, эксцентрическая.



ГИБКАЯ

S-219



Код



€

110-16

21110

45

A-5

Муфта для унитаза эластичная, эксцентрическая.



ГИБКАЯ

S-385



Код



€

110-14°

21290

36

A-5

Муфта для унитаза эластичная изогнутая.



ГИБКАЯ

S-384



Код



€

110

21280

36

A-5

Муфта для унитаза эластичная удлиненная.

Новый дизайн
Больше
возможностей
подключения



ГИБКАЯ

S-500



Код



€

110

21400

20

A-5

Муфта для унитаза эластичная, для подсоединений в труднодоступных местах. Макс 535 мм – Мин 225 мм.

Внутренние механизмы бачка

SANITARY





Внутренние механизмы бачка

SANITARY



МЕХАНИЗМЫ СЛИВА



В ПАКЕТЕ

S-575

Цвет	Код			€
Хромир	23305	20	A-12	

Механизм слива двойного объема, легкая установка. Совместим с бачками системы "Rosa".



В ПАКЕТЕ

S-576

Цвет	Код			€
Хромир	23308	20	A-12	

Сливной механизм бачка унитаза двойного объема смыва легкого монтажа (совместим с бачками типа Rosa). Не включает комплект крепления бачка.



S-585

Цвет	Код			€
Хромир	23387	10	A-12	

Сливной механизм бачка унитаза двойного объема смыва легкого монтажа (совместим с бачками типа Rosa). Включает комплект крепления бачка (соединение, винты).

Новый универсальный механизм слива. 2 объема.



В соответствии с нормами стандарта NF



Новые кнопки смыва: 2 дизайна на выбор

Легкая быстрая установка



Адаптивный
Для установки штуцера в вертикальном или горизонтальном положении

Компактный
Подходит к большинству низких бачков

Экологичный
Большое разнообразие регулировок, снижение потребления воды до 35 м³ в год.



Прочный
Усиленный корпус разработан для обеспечения долговечной работы.

Надежный
Уплотнительная прокладка стойкая к химическим веществам, содержащимся в воде. Система плавного закрытия обеспечивает долгий срок службы.

Универсальный
Подходит для бачков типа Rosa, изготовленных с 2007 года выпуска.



S-295



Код	Кол-во	Код	€	
-	23107	25	A-12	

Механизм слива (для рукоятки или рычага).



S-294

Цвет	Код	Кол-во	Код	€
Белый	23101	25	A-12	
Хромир	23102	25	A-12	

Механизм слива (частичный слив).

МЕХАНИЗМЫ НАПОЛНЕНИЯ



Бесшумный



S-560



Код	Кол-во	Код	€	
3/8	23250	10	A-11	
1/2	23260	10	A-11	

Компактный клапан наполнения бачка унитаза, горизонтальное или вертикальное подключение (латунный штуцер).

Наполнительный клапан DUAL подойдет для любых бачков. Присоединение латунного резьбового штуцера ввода 3/8" с фильтром в горизонтальном или вертикальном положении.



Горизонтальный ввод
Присоедините фитинг 3/8" в горизонтальном положении.



Поплавковый клапан
Высота клапана регулирует объем наполнения бачка

Фитинг входа 3/8".
С фильтром в комплекте. Для вертикальной или горизонтальной установки.

Регулировка высоты
Высота клапана регулируется для установки к определенному типу бачка.

Винт регулировки
Регулирует наполнение бачка.

Вертикальный ввод
Присоедините фитинг 3/8" в вертикальном положении.



Бесшумный



S-560



Код	Кол-во	Код	€	
3/8	23300	10	A-8	

Компактный поплавковый кран бокового наполнения (латунная резьба).

Диапазон давления от 0,5 Бар до 16 Бар.

Аксессуары, монтируемые в полу

Сливные сифоны и стоки

BUILDING



Максимальная охрана окружающей среды.
Все наши продукты не содержат в своем
составе свинцовых соединений, в
соответствии с рекомендациями
ассоциации ViniPlus.





Сливные сифоны и стоки

BUILDING



Самоочистка
Высокая скорость слива



Лёгкий доступ



S-246

Ø выход	Решетка	Исполнение	Код			€
50	150x150	пвх	24060	20	A-4	
50	150x150	нерж. сталь	24170	2	A-1	
50	150x150	Полипропилен	24064	20	A-4	
75	200x200	пвх	24100	15	A-12	
75	200x200	нерж. сталь	24180	2	A-2	
75	200x200	Полипропилен	24104	15	A-12	
75	200x200	пвх	24101	15	A-12	
90	250x250	пвх	24080	10	A-12	
90	250x250	нерж. сталь	24190	2	A-8	
90	250x250	Полипропилен	24084	10	A-12	
110	250x250	пвх	24090	10	A-12	
110	250x250	нерж. сталь	24200	2	A-8	
110	250x250	Полипропилен	24094	10	A-12	
125	300x300	пвх	24230	8	A-12	
125	300x300	нерж. сталь	24220	2	A-9	
125	300x300	Полипропилен	24234	8	A-12	

Трап с сифоном, вертикальный выход.



S-248

Ø выход	Решетка	Исполнение	Код			€
75	150x150	пвх	08212	10	A-4	
75	150x150	нерж. сталь	08213	2	A-2	
75	150x150	Полипропилен	08210	10	A-4	
90	200x200	пвх	08222	10	A-13	
90	200x200	нерж. сталь	08223	2	A-8	
90	200x200	Полипропилен	08220	10	A-13	
110	200x200	пвх	08282	10	A-13	
110	200x200	нерж. сталь	08283	2	A-9	
110	200x200	Полипропилен	08280	10	A-13	
110	250x250	пвх	08232	5	A-5	
110	250x250	нерж. сталь	08233	2	A-9	
110	250x250	Полипропилен	08230	5	A-5	
125	300x300	нерж. сталь	08243	2	A-5	
125	300x300	Полипропилен	08390	2	A-12	

Трап с сифоном, горизонтальный выход.



S-247

Ø выход	Решетка	Исполнение	Код			€
75	150x150	пвх	08182	10	A-4	
75	150x150	нерж. сталь	08183	2	A-2	
75	150x150	Полипропилен	08180	10	A-4	
90	200x200	пвх	08192	10	A-5	
90	200x200	нерж. сталь	08193	2	A-8	
90	200x200	Полипропилен	08190	10	A-5	
90	250x250	пвх	08242	6	A-12	
90	250x250	PP	08240	6	A-12	
110	200x200	PVC	08202	6	A-4	
110	200x200	нерж. сталь	08203	2	A-8	
110	200x200	Полипропилен	08200	6	A-4	
110	250x250	пвх	08252	5	A-4	
110	250x250	нерж. сталь	08253	2	A-9	
110	250x250	Полипропилен	08250	5	A-4	
125	300x300	нерж. сталь	08263	2	A-13	
125	300x300	Полипропилен	08300	4	A-5	

Трап с сифоном, вертикальный выход.



A-58

Исполнение	Код			€
200X200 - Ø175 пвх	31554	15	A-8	
200X200 - Ø175 Полипропилен	31569	15	A-8	
250X250 - Ø220 пвх	31555	12	A-4	
250X250 - Ø220 Полипропилен	31570	12	A-4	
300X300 - Ø250 пвх	31556	8	A-4	
300X300 - Ø250 Полипропилен	31571	8	A-4	

Насадка для самоочищающегося трапа S-246.



ПВХ

S-258

Решетка из полипропилена

Ø выход	Решетка	Код			€
90	200x200	08340	6	A-5	
90	250x250	08260	8	A-14	
110	200x200	08350	6	A-13	
110	250x250	08270	8	A-14	
125	300x300	08370	2	A-5	

Сифонный трап из ПВХ, с вертикальным выходом М под клейку, с регулируемой насадкой.



ПВХ

S-388

Решетка из полипропилена

Ø выход	Решетка	Код			€
90	200x200	08400	6	A-5	
110	200x200	08410	6	A-13	
110	250x250	08420	4	A-13	
125	300x300	08440	2	A-5	

Регулируемый сифонный трап, с горизонтальным выходом М под вклейку, с насадкой.



С кольцом фиксации

S-493

ПВХ

Ø выход	Решетка	Код			€
75	150X150	31561	20	A-8	
110	200X200	31562	15	A-4	
110	250X250	31563	12	A-4	
125	300X300	31564	8	A-12	

Корпус напольного трапа с кольцом фиксации регулируемый, для самоочищающегося трапа S-246. Горизонтальный выход.



С кольцом фиксации

S-492

ПВХ

Ø выход	Решетка	Код			€
75	150X150	31557	20	A-8	
110	200X200	31558	15	A-4	
110	250X250	31559	12	A-7	
125	300X300	31560	8	A-15	

Корпус напольного трапа с кольцом фиксации регулируемый, для самоочищающегося трапа S-246. Вертикальный выход.



S-496

Ø выход	Решетка	Код			€
75	150X150	08450	6	A-8	
90	200X200	08460	6	A-4	
110	200X200	08480	6	A-4	
110	250X250	08490	6	A-12	

Корпус трапа, горизонтальный выход. Для моделей S-246 и S-248.



S-497

Ø выход	Решетка	Код			€
75	150X150	08500	6	A-8	
90	200X200	08510	6	A-4	
110	200X200	08530	6	A-4	
110	250X250	08540	6	A-5	
125	300x300	08550	6	A-15	

Корпус стока, выход вертикальный, для гидроизолирующей материи. Для моделей S-246 и S-247 с самоочисткой.



A-159

ПВХ

	Код			€
110x90 Экцентриковый	31565	25	-	
125x110 Экцентриковый	31566	25	A-9	
110x90 Концентрический	31567	25	A-9	
125x110 Концентрический	31568	25	-	

Экцентриковый / концентрический редуктор.

СИФОННЫЕ ТРАПЫ



S-192

Ø выход	Решетка	Код	Иконка 1	Иконка 2	€
40/50	105x105 нерж. сталь	24078	25	-	

Сифонный сток, вертикальный выход, мужской, клеиваемый.



S-191

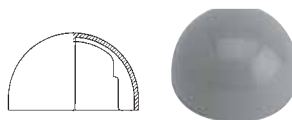
Ø выход	Решетка	Код	Иконка 1	Иконка 2	€
40	105x105 нерж. сталь	24029	25	-	
50	105x105 нерж. сталь	24068	25	-	

Сифонный сток, горизонтальный выход, мужской, клеиваемый.



Исполнение	Код	Иконка 1	Иконка 2	€
нерж. сталь	31264	50	A-10	

Решетка из нержавеющей стали для водостока, для моделей S-54, S-150, S-191, S-192, S-381, S-430 и S-530.



Иконка 1	Код	Иконка 2	Иконка 3	€
-	31238	50	A-1	

Колпачок для стока, модели S-54, S-191, и S-192.

КОРОБКИ

ПАЛЕТЫ (ПОДДОНЫ)

N.º	РАЗМЕРЫ в см	Ширина / Длина / Высота		
	A-1	20	20	20
	A-2	20	40	20
	A-4	40	40	40
	A-5	40	60	40
	A-7	60	80	40
	A-8	40	40	20
	A-9	40	40	30
	A-10	20	20	10
	A-11	20	40	30
	A-12	40	40	50
	A-13	40	60	50
	*A-14	59	59	57
	*A-15	59	59	43
	*A-16	29	63	37
	*A-17	62	62	17
	A-18	48	45	55,5
	A-19	43,5	12	43,5
	A-22	33,5	28	20

Количество коробок на один поддон






























Объем, м³

120	6x4x5=120 (1,2 м³)	
60	4x2x5=60 (1,4 м³)	
18	2x3x3=12 (1,4 м³)	
12	2x2x3=12 (1,4 м³)	
6	2x3=6 (1,4 м³)	
36	2x3x6=36 (1,4 м³)	
24	2x3x4=24 (1,4 м³)	
96	4x6x7=96 (0,6 м³)	
48	4x3x4=48 (1,4 м³)	
24	2x3x4=24 (2,2 м³)	
16	2x4x2=16 (2,2 м³)	
8	2x1x4=8	
12	2x1x6=12 (2,5 м³)	
12	2x2x3=12 (1,4 м³)	
14	2x7=14 (1,3 м³)	
8	2x2x2=8 (1,3 м³)	
48	2x12x2=48 (1,3 м³)	
48	2x4x6=48 (1,4 м³)	

* Нестандартная упаковка.




КОРОБКИ

ПАЛЕТЫ (ПОДДОНЫ)

N.º	РАЗМЕРЫ в см	Ширина / Длина / Высота	Количество коробок	Объем, м³
			на один поддон	
 A-23	30 x 25 x 13,5			_____
 A-26	34 x 29 x 31,5			_____
 A-27	116 x 18 x 90			_____
 A-28	114 x 17 x 12,5			_____
 A-29	70,5 x 19,5 x 16			_____
 A-30	39,5 x 26,2 x 21,5			_____
 A-31	33,5 x 27,5 x 18			_____
 A-32	33,5 x 14,5 x 15			_____
 A-33	50 x 32 x 32			_____
 A-34	27,8 x 18,3 x 10,6			_____
4109	16,5 x 12 x 19			_____
4110	15 x 18 x 10,5			_____
4112	12,7 x 15,1 x 9,2			_____
4113	12 x 14 x 78			_____
4114	9 x 7 x 12			_____
4115	11 x 8,5 x 5,5			_____
 4120	80 x 25 x 24,5			_____
4139	32 x 24,5 x 77,5			_____

КОРОБКИ

ПАЛЕТЫ (ПОДДОНЫ)

№	РАЗМЕРЫ в см Ширина / Длина / Высота	Количество коробок на один поддон	Объем, м ³
4140	31 x 24,5 x 66,5		_____
4163	26 x 35 x 127		_____
4164	25 x 33 x 125		_____
4256	27,5 x 24,5 x 56,5		_____
4762	30 x 12 x 11		_____
4969	25 x 33 x 105		_____

- Виды упаковок, используемые для нашей продукции, могут в наборе составлять один поддон ЕВРОПАЛЕТ (1,20 x 0,80 м) за исключением моделей А-14, А-15, А-16, А-17, А-19, А-20, А-21, А-22, А-23, А-24, А-25, А-26, А-27, А-28, А-29, А-31, А-32, А-33 и А-34
- Независимо от количества коробок на один поддон, можно скомпоновать поддон большой высоты (2'20 м) из различных видов перечисленных коробо

ПРИМЕЧАНИЕ: Данные, представленные в этом каталоге, могут быть изменены без какого-либо предварительного на то уведомления, так как являются результатом постоянного усовершенствования и развития нашей продукции. Этот каталог не несет юридический, а только информационный характер. Новая версия этого каталога доступна на нашем сайте:

www.jimten.com

Заключение

ЦЕНЫ: Розничные и могут быть изменены без предварительного уведомления. Не включают НДС.

ЛОГИСТИКА: Перевозка продукции осуществляется только за счет покупателя. Продажа продукции осуществляется исходя из минимального количества единиц определенного артикула, указанного в этом каталоге. В случае если JIMTEN, S.A. разрешит поставку неполных ящиков товара, его стоимость возрастет на 20%, как расходы на подготовку продукции к отгрузке.

Не принимаются заказы на сумму ниже 300 евро. Транспортные и административные расходы на сумму в 50 евро будут выставлены в инвойсе на поставку товара стоимостью меньше 600 евро.

Доставка товара компанией JIMTEN, S.A. производится на преждевременно указанный покупателем адрес.

ОТМЕНА ЗАКАЗА: Заказы, подтвержденные покупателем, отмене не подлежат, так как могут находится на стадии производства или быть уже готовыми к отгрузке.

ВОЗВРАТ ПРОДУКЦИИ: Не допускается возврат продукции на фабрику, за исключением производственного брака или повреждения продукции во время ее перевозки. В этом конкретном случае товар должен быть проверен сразу после его прибытия в пункт назначения. Акт проверки с указанием ущерба, нанесенного продукции во время ее транспортировки, должен быть отправлен JIMTEN, S.A. не позднее двадцати четырех (24) часов с момента получения заказа. В ином случае жалоба не будет рассмотрена.

УСЛОВИЯ ПОСТАВКИ: Поставка заказа может быть осуществлена частично при условии, что остальная его часть не аннулирована.

ГАРАНТИЙНЫЕ ОБЯЗАННОСТИ: Гарантия распространяется на замену артикула, модели или детали, если таковы признаны как заводской брак.

Страховый полис покрывает любой ущерб, нанесенный третьим лицам при условии, что продукция была установлена и использована в соответствии ее технической документацией.

Принимая во внимание особенности продукции, все претензии и жалобы по их качеству должны быть отправлены в письменной форме в течение 15 календарных дней с момента поступления товара на склад клиента.

Гарантия не распространяется на продукцию, использованную в целях, заранее не предусмотренных производителем.

УСЛОВИЯ ПЛАТЕЖА: Платежи по инвойсам производятся в течении 30 календарных дней с даты поставки, если нет иного согласования с JIMTEN, S.A.

Оплата векселями и чеками считается принятой JIMTEN, S.A. только с момента их погашения. Предъявление клиентом векселя и чека как такого не считается исполнением обязательств по оплате. В случае просрочки оплаты товара

выплачивается неустойка (пеня) исходя из процентной ставки банка и как минимум – 10,5% годовых, а также расходы, с этим связанные.

Приложение 1: В случае, если у клиента возникнут финансовые проблемы, которые могут поставить под угрозу его платежеспособность, JIMTEN, S.A. имеет полное право немедленно требовать форму погашения задолженности, предоставить все гарантии по ее ликвидации как в конкретном случае, так и на будущее. При сложившейся ситуации, товар может быть отгружен только в случае, если он был оплачен заранее, или были предоставлены покупателем необходимые гарантии. В случае, если покупатель не может выполнить указанные выше обязательства в течение разумного периода времени, JIMTEN, SA может принять решение расторжения договора купли-продажи.

ПРАВО СОБСТВЕННОСТИ: JIMTEN S.A. сохраняет за собой право собственности на товар, доставленный покупателю, до момента полной оплаты его стоимости, а также погашения всей задолженности со стороны покупателя.

В случаях, указанных в Приложении 1, JIMTEN, S.A. может приостановить перепродажу товара покупателем. Заявление о прекращении действия контракта с JIMTEN, S.A. считается и как аннулирование прав на перепродажу и получение доходов от перепродажи. В этом случае JIMTEN, S.A. может потребовать немедленного возврата товара.

ПРАВО НА УСТУПКУ: Покупатель может уступить свои права и долговые обязательства третьим лицам только с согласия на то JIMTEN, S.A

СОХРАНЕНИЕ ПРАВА: Мы сохраняем за собой право вносить изменения в дизайн и размеры наших изделий без предварительного на то уведомления.

ЮРИДИЧЕСКИЙ АСПЕКТ: При решении спорных вопросов, связанных с применением норм, указанных выше, как JIMTEN, S.A., так и покупатель должны обращаться в Суд г.Аликанте.

ОГРАНИЧЕНИЯ: Запрещается полное или частичное воспроизведение этого каталога без соглашения на то JIMTEN, S.A

Этот каталог может быть изменен без предварительного уведомления. Все данные и технические характеристики носят информационный характер.



Planta de Tibi

Planta de Alicante

Прямая линия
международных продаж

ТЕЛ/
ФАКС:
E-MAIL

+34 965 10 80 53
+34 965 11 50 82
info@jimten.ru

JIMTEN, S.A

Ctra. de Ocaña, 125. C.P. 03114
Apdo. de Correos 5285. C.P. 03080
[t] +34 965 109 044
[f] +34 965 115 085
Alicante (España)



www.jimten.com

КОМПАНИЯ ЗАРЕГИСТРИРОВАНА
В СООТВЕТСТВИИ С ТРЕБОВАНИЯМИ
НОРМАТИВНЫХ ДОКУМЕНТОВ



ER-0084/1996



GA-1999/0156