

Gama



Ventosas X-380 PATROL 3/4" y 1"
Las ventosas JIMTEN permiten controlar el aire en sus canalizaciones, garantizando la seguridad y un óptimo comportamiento hidráulico.

Medida	Ref.	u./	nº	€
3/4" BSP	93108	10	A-10	11,85
1" BSP	93109	10	A-10	11,85
3/4" NPT	93110	10	A-10	11,85
1" NPT	93111	10	A-10	11,85



Repuestos

93114 Junta de cierre ventosa

93113 Flotador esférico

93112 Cuna filtro

93105 Junta cierre

Ref.	u./	nº	€
93114	-	-	3,95
93113	-	-	4,56
93112	-	-	5,75
93105	20	A-10	1,17

Ventosa doble
efecto / cierre a
baja presión

**X-380
PATROL**



Tarifa de precios 28/13



Ventosa X-380 PATROL



Ventosas PATROL doble efecto

El eficaz flotador de la ventosa PATROL responde rápidamente a presiones negativas, protegiendo al sistema de condiciones desfavorables de vacío así como daños causados por separación de la columna de agua.

La cuna filtro interior garantiza el cierre a baja presiones prolongando la vida útil de los componentes de la instalación ya que evita succión de impurezas.

Junta de cierre

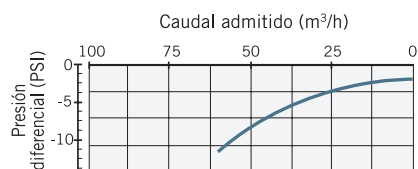
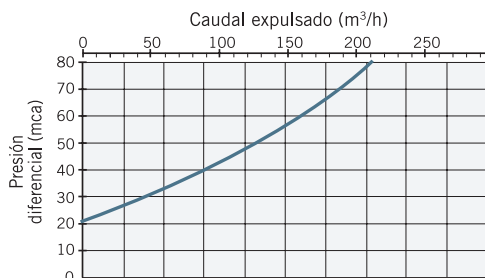
Flotador esférico

Cuna filtro



PRESIÓN DE TRABAJO
0,2 A 16 bar

Rendimiento



Funcionamiento

Expulsión

En el momento de llenado de la red, la ventosa permanece abierta expulsando todo el aire sobrante de la instalación, hasta que la red está llena de agua y la ventosa cierra de manera estanca.



Admisión

Bajo presiones negativas (vacío), la ventosa abre introduciendo aire en la red, evitando de esta forma deterioros en tuberías y accesorios.

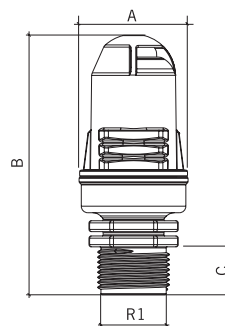


Cierre

En el momento en que el agua toma contacto con el flotador, lo empuja hasta su cierre estanco con la junta tórica.



Cotas



A	B	C	R1
Ø50	120	22	3/4"
Ø50	120	22	1"